




## PREFEITURA DO MUNICÍPIO DE GUAÍRA DIRETORIA DE SAÚDE

Rua 12 nº 344 - Fone: (17) 3332-5151 - Centro  
CNPJ: 48.344.014.0001/59 - CEP - 14.790-000 - Guairá - Estado de São Paulo  
[www.guaira.sp.gov.br](http://www.guaira.sp.gov.br) e-mail: [saude.guaira@gmail.com](mailto:saude.guaira@gmail.com)



No dia 30 (trinta) de setembro do ano de 2025 (dois mil e vinte e cinco), realizou-se a terceira audiência pública municipal da saúde desse ano, sendo esta realizada nas dependências da sede da Diretoria Municipal de Saúde e Ganha Tempo, em virtude da Câmara Municipal dos Vereadores estar ocupada com outras demandas. A audiência teve início às 15h10 (quinze horas e dez minutos), conforme convite enviado aos conselheiros de saúde, vereadores, autoridades e população e publicado no Diário Oficial online do Município no dia vinte e seis de setembro de dois mil e vinte e cinco, em que participaram 14 (quatorze) pessoas entre convidados, gestores da saúde, trabalhadores da saúde e conselheiros municipais, conforme lista de presença anexa e assinada pelos participantes. A Audiência deu início com a Sra. Juliana Rodrigues agradecendo a presença de todos e apresentando a rede de atenção municipal de saúde com todos os equipamentos disponíveis. Depois explanou sobre os relatórios contábeis e financeiros: referente aos dados das Receitas e Recursos Próprios a previsão geral da receita anual no período foi R\$ 254.448.736,00 (Duzentos e cinquenta e quatro milhões, quatrocentos e quarenta e oito mil e setecentos e trinta e seis reais), sendo que o valor mínimo a ser aplicado em saúde (15%) corresponde a R\$ 38.167.310,40 (Trinta e oito milhões, cento e sessenta e sete mil, trezentos e dez reais e quarenta centavos). Até o 2º Quadrimestre, foram arrecadados R\$ 154.842.614,87 (Cento e cinquenta e quatro milhões, oitocentos e quarenta e dois mil, seiscentos e quatorze reais e oitenta e sete centavos), dos quais já foram aplicados R\$ 23.226.392,23 (Vinte e três milhões, duzentos e vinte e seis mil, trezentos e noventa e dois reais e vinte e três centavos). Referente aos recursos recebidos através do Estado – Custeio, a previsão anual é de R\$ 6.859.995,88 (Seis milhões, oitocentos e cinquenta e nove mil, novecentos e noventa e cinco reais e oitenta e oito centavos), tendo sido arrecadados R\$ 2.261.058,20 (Dois milhões, duzentos e sessenta e um mil, cinquenta e oito reais e vinte centavos) no período, referente à Atenção Básica (IGM e outras transferências) - R\$ 103.207,00, recursos do programa Glicemia-R\$ 10.106,00, Programa Dose Certa- R\$ 8.485,85, Cirurgias Eletivas- R\$ 5,43 e Tabela SUS Paulista- R\$ 2.139.253,92. Referente aos repasses da União no bloco de Custeio foram arrecadados no período R\$ 4.610.180,00 (Quatro milhões, seiscentos e dez mil e cento e oitenta reais), sendo esses repasses para custeio nos seguintes blocos: Atenção Básica, Média e Alta Complexidade, Vigilância em Saúde, Assistência Farmacêutica e Santa Casa através da Portaria GM/MS 6464. A previsão anual de recursos advindos da União no bloco de manutenção foi de R\$ 13.614.936,37. No Bloco de Estruturação – Investimento, a previsão anual de receitas advindas da União e Estado, juntamente com a remuneração bancária, foi de R\$ 2.450.525,00 (Dois milhões, quatrocentos e cinquenta mil, quinhentos e vinte e cinco reais), sendo arrecadado no quadrimestre R\$ 311.379,78 (Trezentos e onze mil, trezentos e setenta e nove reais e setenta e oito centavos), destes recursos: R\$ 200.000,00 (Duzentos mil reais) referente à Emenda -Resolução SS 99/2025 (Recurso Estadual) e R\$ 111.379,78 (Cento e onze mil, trezentos e setenta e nove reais e setenta e oito centavos) de remuneração bancária. Referente às Despesas, o total empenhado no Setor de Saúde foi de R\$ 64.691.334,82, com R\$ 56.221.879,32 liquidados e R\$ 55.412.423,66 pagos, nos blocos: Atenção Básica, Média e Alta Complexidade, Assistência Farmacêutica e Gestão do SUS. Considerando-se também as despesas executadas com recursos provenientes de transferências de outros entes, os valores foram: R\$ 20.139.783,00 empenhados, R\$ 17.784.023,79 liquidados e R\$ 17.758.983,63 pagos. Assim, o total de despesas executadas com recursos próprios foi de R\$ 44.551.551,82 empenhados, R\$ 38.437.855,53 liquidados e R\$ 37.653.440,03 pagos. Em relação às Despesas Correntes (custeio-consumo) e Despesas de Capital (investimento), que não são computadas no cálculo mínimo, registrou-se: R\$ 20.139.783,00 empenhados, R\$ 17.784.023,79 liquidados e R\$ 17.758.983,63 pagos. Na apuração do cumprimento do limite mínimo (15%) para aplicação em Ações e Serviços Públicos de Saúde (ASPS), observou-se que o total liquidado foi de R\$ 38.437.855,53, com R\$ 37.653.440,03 pagos. A despesa mínima a ser aplicada em ASPS foi de R\$ 23.226.392,23, resultando em uma diferença de R\$ 15.211.463,30 liquidados (entre o Valor Aplicado e a Despesa Mínima a ser Aplicada). O percentual da receita de impostos e transferências constitucionais e legais aplicado em ASPS foi de 28,77% empenhado e 24,82% liquidado, superando o mínimo obrigatório de 15%, preconizado pela Lei Comp. 141 e EC 29. Em seguida a Sra. Juliana apresentou as ações executadas por setores: no tocante à Ouvidoria da Saúde, registraram-se 9 reclamações, distribuídas da seguinte forma: 1 no Ambulatório, 1 na USF Jardim Eliza, 1 na USF Tonico Garcia, 1 na USF Vila Aparecida, 2 no Setor de Transportes e 2 no setor de Vetores e ainda 01 denúncia na USF do bairro Nádia. Na área de Regulação, foram agendados: 57 pacientes na Santa Casa de Barretos, 38 no AME Cirúrgico, 08


no Hospital do Amor, e 4 no Hospital de Base de Rio Preto. No AME Geral de Barretos, foram agendados 473 pacientes em diversas especialidades. Na Santa Casa de Guairá, realizaram-se 5.082 exames e 618 cirurgias eletivas. No Laboratório São Marcos, foram efetuadas 7.893 requisições, totalizando 90.887 exames. No setor de Transporte, foram realizados deslocamentos de 7.800 pacientes e 3.544 acompanhantes. Na Assistência Farmacêutica, foram atendidas 37.959 requisições, com a distribuição de 2.755.690 unidades de medicamentos. A composição da rede de Atenção à Saúde foi apresentada: Atenção Básica composta por: 6 Postos de Atendimento de Estratégia Saúde da Família (ESF); 1 Equipe de Atenção Primária (EAP); 1 E-Multi (Equipe Multidisciplinar); e 9 Equipes de Saúde Bucal (ESB). Foram divulgados os dados de cadastros e imóveis ativos, quantidade de visitas realizadas pelos ACS, atendimentos individuais (exceto ESB) e atendimentos de Saúde Bucal. Em relação aos atendimentos individuais, contabilizaram-se 41.093 atendimentos. Foram detalhados os problemas e condições avaliadas nas unidades de saúde dos Grupos Especiais E-SUS e de Doenças Transmissíveis, sendo 23.250 atendimentos em Problemas / Condições Avaliadas - Grupos Especiais ESUS e 491 em Problemas / Condições Avaliadas - Doenças Transmissíveis. Na Saúde Bucal, foram registrados 4.468 atendimentos e 4.683 procedimentos. Na Academia da Saúde, foram realizadas 28 atividades com a participação de 593 pessoas. No setor de Urgência e Emergência, o SAMU realizou 460 atendimentos pré-hospitalares e 12 atendimentos Transporte Inter-Hospitalar no 2º Quadrimestre, e o Pronto-Socorro da Santa Casa contabilizou 80.971 procedimentos. Nos Serviços de Média Complexidade, apresentaram-se os seguintes dados: 2.180 atendimentos no Centro Municipal de Recuperação Física (Fisioterapia); 10.677 atendimentos no CAPS, em diversas especialidades; 2.584 procedimentos e 4.095 consultas no Ambulatório de Especialidades; 4.392 atendimentos no Centro de Especialidades Odontológicas (CEO); 6.496 procedimentos na APAE; e, na Santa Casa de Misericórdia, 9.801 procedimentos/exames e 9.438 consultas. Quanto às internações, foram realizadas 1.193, com a realização de 15.338 exames provenientes dessas internações, totalizando 16.531 atendimentos. Na área de Vigilância em Saúde, foram apresentados dados da Vigilância Sanitária, Ambiental e Epidemiológica. Na Vigilância Sanitária, foram realizadas 139 inspeções: 10 por denúncia, 122 programadas e 07 solicitadas por outros órgãos, além de 299 procedimentos administrativos. No Programa de Vigilância da Qualidade da Água para Consumo Humano (PROÁGUA) – 2025, foram efetuadas 36 coletas de amostras analisadas pelo Sistema Público. Nas ações de Controle de Endemias, realizaram-se 82.802 ações de diversos tipos. Nas ações do Controle de Zoonoses foram realizadas 350 vacinações de rotina contra a raiva, além do envio de 5 amostras para análise. Foram cadastrados 176 animais para esterilização, com a realização de 133 castrações. Na Vigilância Epidemiológica, registraram-se 354 notificações no SINAN NET, 1 notificação por Chikungunya. Das notificações de Dengue, foram 102 positivos, 334 negativos e 8 suspeitos. Houve 97 declarações de nascidos vivos (SINASC) e 79 óbitos registrados (SIM). Quanto à COVID-19, contabilizaram-se 12 casos positivos, 141 negativos e 1 óbito. Foram apresentadas ainda todas as ações/atividades executadas pelos setores da Diretoria de Saúde. Após a explanação foi aberta a palavra para os presentes fazerem questionamentos, tirarem dúvidas e se manifestarem, posteriormente aos esclarecimentos a prestação de contas foi aprovada por unanimidade e a audiência pública foi encerrada e foi solicitado a mim, Juliana Cristina Costa Rodrigues de Souza que lavrasse a presente ata, que por ora o faço e que após a sua leitura e aprovação assino junto ao Diretor Municipal de Saúde.



Juliana Cristina Costa Rodrigues de Souza  
Assessora de Planejamento



Cervantes da Silva Garcia  
Diretor Municipal de Saúde



**PREFEITURA DO MUNICÍPIO DE GUAIÁRA**  
**DIRETORIA MUNICIPAL DE SAÚDE**

Avenida 12, 334 Segundo Piso – Fone: (017) 3332-2891 Centro


e-mail: [saude.guaratva@gmail.com](mailto:saude.guaratva@gmail.com)

**LISTA DE PRESEÇA – AUDIÊNCIA PÚBLICA DA DIRETORIA MUNICIPAL DE SAÚDE GUAIÁRA**

**30/09/2025**

Diretoria Municipal de Saúde – Rua 12, 334 Segundo Piso – Centro Guaíra - SP

NOME	SEGMENTO	TITULARIDADE	ASSINATURA
Marcelle Lângaren	Saúde	Gestor Saúde	
Nicole d'Alves	Saúde	Profissional da Saúde	Nicole d'Alves
Sua Custódia Varina Toledo	Saúde	Secretaria	
CERVALTES S. GARCIA	SAÚDE	DIRETOR	
Renanê Reis Lopes	Prefeitura Municipal	Vice-Prefeito	
Angela M. S. Pereira	Saúde	Secretaria	Angela M. S. Pereira
Vanessa Dias Ribeiro	Saúde	Coordenadora	
Beatriz Helena Nova Rodrigues	Secretaria de Saúde	Secretaria	
Tiago de Sales Martins	Saúde	Titular	



**PREFEITURA DO MUNICÍPIO DE GUAIÁRA**  
**DIRETORIA MUNICIPAL DE SAÚDE**

Avenida 12, 334 Segundo Piso – Fone: (017) 3332-2891 Centro

e-mail: [saud@guaira.com.br](mailto:saud@guaira.com.br)

10	FERNANDO DOS SANTOS	SAÚDE	COMITADO	
11	WILKER GLÉCIA DE OLIVEIRA	Saúde	GESTÃO	
12	RENILDO CARLOS DA CONCEIÇÃO	SAÚDE	COMUNIDADE	
13	YVINE B. B. MOURA	Saúde	titular	
14	Juliana C.C.R. de Souza	Saúde	Comidade	
15				
16				
17				
18				
19				
20				