



DECRETO Nº 5564, DE 16 DE JANEIRO DE 2020

"Dispõe sobre a Programação Financeira e o Cronograma de Execução Mensal de Desembolso, conforme o art. 8º, da Lei Orgânica Municipal, e tendo em vista o art. 8º da Lei Complementar nº 101, de 4 de maio de 2000."

JOSÉ EDUARDO COSCRATO LELIS, PREFEITO DO MUNICÍPIO DE GUAÍRA, ESTADO DE SÃO PAULO, NO USO DE SUAS ATRIBUIÇÕES LEGAIS, E DE ACORDO COM O QUE LHE CONFERE O ART. 8º da LEI COMPLEMENTAR Nº 101, DE 4 DE MAIO DE 2000,

DECRETA:

Art. 1º. Ficam estabelecidos os limites para movimentação de empenho e para pagamentos relativos às dotações constantes da Lei Orçamentária para o exercício de 2020, e aos Restos a Pagar inscritos até o exercício de 2019, na forma discriminada nos Anexos I e II deste Decreto.

Art. 2º. Os créditos suplementares e especiais que vierem a ser abertos neste exercício, bem como os créditos especiais reabertos, terão sua execução condicionada aos limites fixados à conta das fontes de recursos correspondentes.

Art. 3º. A realização de despesa à conta de recursos vinculados somente poderão ocorrer respeitadas as dotações aprovadas, até o limite da efetiva arrecadação das receitas correspondentes.

Art. 4º. A despesa com pessoal e encargos sociais não poderá exceder a 60% da Receita Corrente Líquida, nos termos da Lei Complementar nº 101, de 2000.

Parágrafo único. Somente será admitida despesa superior ao limite estabelecido no caput com o objetivo de pagamento da folha com o pessoal efetivo.


Art. 5º. Não serão objeto de limitação as despesas destinadas ao pagamento do serviço da dívida e as ressalvadas pela Lei de Diretrizes Orçamentárias.

Art 6º. Os recursos financeiros correspondentes aos créditos orçamentários consignados na Lei Orçamentária para o exercício de 2020 para o Poder Legislativo, e seus créditos adicionais, ser-lhe-ão entregues até o dia 20 de cada mês, em obediência ao art. 168 da Constituição Federal, conforme dispõe o art. 29-A da Constituição Federal.

Art. 7º. As medições para liberação de pagamento de obras em execução deverão informar o percentual da execução física da obra, para avaliação do serviço de engenharia da Prefeitura Municipal.




Município de Guaira
CNPJ: 48.344.014.0001/59 Fone: (017) 3332-5100
Guaira - Estado de São Paulo
Paço Municipal "Messias Cândido Faleiros"
Av. Gabriel Garcia Leal nº 676 - CEP - 14.790-000
www.guaira.sp.gov.br e-mail: secretaria@guaira.sp.gov.br



Art. 8º. O serviço de contabilidade da Prefeitura Municipal adotará as providências necessárias ao bloqueio provisório das dotações orçamentárias constantes da Lei nº 2937 (Lei Orçamentária), cujas ações dependam de procedimentos complementares que viabilizem a sua execução orçamentária e financeira.


Art. 9º. Este Decreto entrará em vigor na data de sua publicação, revogando-se as disposições em contrário.

Município de Guaira, 16 de janeiro de 2020.



José Eduardo Coscrato Lelis
Prefeito

Publicado e Registrado no Departamento de Atos Normativos da Prefeitura do Município de Guaira, na data supra.



Sandra Sostena Romano Ragozoni
Chefe do Departamento de Atos Normativos

MUNICÍPIO DE GUAÍRA

I - Previsão de Arrecadação das Receitas Municipais - 2020

RECEITAS	Valor Orçado	1º		2º		3º		4º		5º		6º	
		Bim	Acum	Bim	Acum	Bim	Acum	Bim	Acum	Bim	Acum	Bim	Acum
RECEITAS CORRENTES	203.489.600,00	35.900.643,03	35.900.643,03	34.979.425,91	70.880.068,94	30.383.217,75	101.263.286,69	32.861.378,76	134.124.665,45	33.441.924,96	167.566.590,41	85.923.009,59	203.489.600,00
IMPOSTOS, TAXAS E CONTRIBUIÇÕES	25.966.000,00	3.786.739,90	3.786.739,90	6.507.578,77	10.294.318,67	3.842.232,61	14.136.551,28	4.238.672,84	18.375.224,12	3.430.120,42	21.805.344,54	4.160.655,46	25.966.000,00
IMPOSTOS	22.094.000,00	3.071.119,43	3.071.119,43	5.060.613,65	8.131.733,08	3.098.914,35	11.230.647,43	3.681.927,08	14.912.574,51	3.462.217,54	18.374.792,05	3.719.207,95	22.094.000,00
IRRF - TRABALHO - PRINCIPAL	3.600.000,00	599.470,97	599.470,97	528.727,02	1.128.197,99	330.979,75	1.459.177,74	761.930,17	2.221.107,91	517.796,42	2.738.894,33	861.105,67	3.600.000,00
IRRF - TRABALHO - 25% EDUCACAO	1.500.000,00	250.000,00	250.000,00	250.000,00	500.000,00	250.000,00	750.000,00	250.000,00	1.000.000,00	250.000,00	1.250.000,00	250.000,00	1.500.000,00
IRRF - TRABALHO - 15% SAUDE	900.000,00	150.000,00	150.000,00	150.000,00	300.000,00	150.000,00	450.000,00	150.000,00	600.000,00	150.000,00	750.000,00	150.000,00	900.000,00
IRRF - OUTROS RENDIMENTOS -	114.000,00	11.772,83	11.772,83	20.674,48	32.447,31	20.029,24	52.476,55	16.386,86	68.863,41	24.127,80	92.991,21	21.008,79	114.000,00
IRRF - OUTROS RENDIMENTOS - 25%	47.500,00	7.916,66	7.916,66	7.916,66	15.833,32	7.916,66	23.749,98	7.916,66	31.666,64	7.916,66	39.583,30	7.916,70	47.500,00
IRRF - OUTROS RENDIMENTOS - 15%	28.500,00	4.750,00	4.750,00	4.750,00	9.500,00	4.750,00	14.250,00	4.750,00	19.000,00	4.750,00	23.750,00	4.750,00	28.500,00
IPTU - PRINCIPAL	3.000.000,00	47.999,66	47.999,66	1.832.215,53	1.880.215,19	274.010,82	2.154.226,01	285.534,78	2.439.760,79	272.961,70	2.712.722,49	287.277,51	3.000.000,00
IPTU - PRINCIPAL - 25% EDUCACAO	1.250.000,00	208.333,34	208.333,34	208.333,34	416.666,68	208.333,34	625.000,02	208.333,34	833.333,36	208.333,34	1.041.666,70	208.333,30	1.250.000,00
IPTU - PRINCIPAL - 15% SAUDE	750.000,00	125.000,00	125.000,00	125.000,00	250.000,00	125.000,00	375.000,00	125.000,00	500.000,00	125.000,00	625.000,00	125.000,00	750.000,00
IPTU - MULTAS/JUROS	18.000,00	1.651,81	1.651,81	1.376,13	3.027,94	1.787,55	4.815,49	3.240,08	8.055,57	3.181,92	11.237,49	6.762,51	18.000,00
IPTU - MULTAS/JUROS - 25%	7.500,00	1.250,00	1.250,00	1.250,00	2.500,00	1.250,00	3.750,00	1.250,00	5.000,00	1.250,00	6.250,00	1.250,00	7.500,00
IPTU - MULTAS/JUROS - 15% SAUDE	4.500,00	750,00	750,00	750,00	1.500,00	750,00	2.250,00	750,00	3.000,00	750,00	3.750,00	750,00	4.500,00
IPTU - DIVIDA ATIVA	1.228.200,00	233.733,47	233.733,47	353.218,34	586.951,81	172.945,75	759.897,56	166.870,90	926.768,46	164.295,07	1.091.063,53	137.136,47	1.228.200,00
IPTU - DIVIDA ATIVA - 25% EDUCACAO	511.750,00	85.291,66	85.291,66	85.291,66	170.583,32	85.291,66	255.874,98	85.291,66	341.166,64	85.291,66	426.458,30	85.291,70	511.750,00
IPTU - DIVIDA ATIVA - 15% SAUDE	307.050,00	51.175,00	51.175,00	51.175,00	102.350,00	51.175,00	153.525,00	51.175,00	204.700,00	51.175,00	255.875,00	51.175,00	307.050,00
IPTU - DIVIDA ATIVA - MULTAS	300.000,00	50.000,00	50.000,00	50.000,00	100.000,00	50.000,00	150.000,00	50.000,00	200.000,00	50.000,00	250.000,00	50.000,00	300.000,00
IPTU - DIVIDA ATIVA - MULTAS - 25%	125.000,00	20.833,34	20.833,34	20.833,34	41.666,68	20.833,34	62.500,02	20.833,34	83.333,36	20.833,34	104.166,70	20.833,30	125.000,00
IPTU - DIVIDA ATIVA - MULTAS - 15%	75.000,00	12.500,00	12.500,00	12.500,00	25.000,00	12.500,00	37.500,00	12.500,00	50.000,00	12.500,00	62.500,00	12.500,00	75.000,00
IPTU - DIVIDA ATIVA - JUROS	255.000,00	42.962,41	42.962,41	53.339,52	96.301,93	38.675,88	134.977,81	40.733,13	175.710,94	40.475,77	216.186,71	38.813,29	255.000,00
IPTU - DIVIDA ATIVA - JUROS - 25%	106.250,00	17.708,34	17.708,34	17.708,34	35.416,68	17.708,34	53.125,02	17.708,34	70.833,36	17.708,34	88.541,70	17.708,30	106.250,00
IPTU - DIVIDA ATIVA - JUROS - 15%	63.750,00	10.625,00	10.625,00	10.625,00	21.250,00	10.625,00	31.875,00	10.625,00	42.500,00	10.625,00	53.125,00	10.625,00	63.750,00
ITBI - PRINCIPAL	1.260.000,00	111.433,98	111.433,98	154.210,47	265.644,45	159.109,25	424.753,70	212.805,47	637.559,17	344.365,50	981.924,67	278.075,33	1.260.000,00
ITBI - PRINCIPAL - 25% EDUCACAO	525.000,00	87.500,00	87.500,00	87.500,00	175.000,00	87.500,00	262.500,00	87.500,00	350.000,00	87.500,00	437.500,00	87.500,00	525.000,00
ITBI - PRINCIPAL - 15% SAUDE	315.000,00	52.500,00	52.500,00	52.500,00	105.000,00	52.500,00	157.500,00	52.500,00	210.000,00	52.500,00	262.500,00	52.500,00	315.000,00
ISS - PRINCIPAL	3.168.000,00	454.708,07	454.708,07	545.837,25	1.000.545,32	527.363,99	1.527.929,31	601.914,86	2.129.844,17	523.420,61	2.653.264,78	514.735,22	3.168.000,00
ISS - PRINCIPAL - 25% EDUCACAO	1.320.000,00	220.000,00	220.000,00	220.000,00	440.000,00	220.000,00	660.000,00	220.000,00	880.000,00	220.000,00	1.100.000,00	220.000,00	1.320.000,00
ISS - PRINCIPAL - 15% SAUDE	792.000,00	132.000,00	132.000,00	132.000,00	264.000,00	132.000,00	396.000,00	132.000,00	528.000,00	132.000,00	660.000,00	132.000,00	792.000,00
ISS - MULTAS/JUROS	34.800,00	3.021,48	3.021,48	3.157,06	6.178,54	3.498,78	9.677,32	19.054,96	28.732,28	3.498,94	32.201,22	2.598,78	34.800,00

MUNICÍPIO DE GUAIRÁ

I - Previsão de Arrecadação das Receitas Municipais - 2020

RECEITAS	Valor Orçado		BIMESTRES							
	1º	2º	3º	4º	5º	6º	Acum			
ISS - MULTAS/JUROS - 25% EDUCAÇÃO	14.500,00	2.416,66	2.416,66	2.416,66	2.416,66	2.416,66	2.416,66	12.083,30	2.416,70	14.500,00
ISS - MULTAS/JUROS - 15% SAUDE	8.700,00	1.450,00	1.450,00	1.450,00	1.450,00	1.450,00	1.450,00	7.250,00	1.450,00	8.700,00
ISS - DÍVIDA ATIVA	160.200,00	23.233,06	23.233,06	49.615,44	28.616,53	78.231,97	107.462,43	132.857,31	27.342,69	160.200,00
ISS - DÍVIDA ATIVA - 25% EDUCAÇÃO	66.750,00	11.125,00	11.125,00	11.125,00	11.125,00	11.125,00	11.125,00	55.625,00	11.125,00	66.750,00
ISS - DÍVIDA ATIVA - 15% SAUDE	40.050,00	6.675,00	6.675,00	6.675,00	6.675,00	6.675,00	6.675,00	33.375,00	6.675,00	40.050,00
ISS - DÍVIDA ATIVA - MULTAS	46.200,00	7.700,00	7.700,00	7.700,00	7.700,00	7.700,00	7.700,00	38.500,00	7.700,00	46.200,00
ISS - DÍVIDA ATIVA - MULTAS - 25%	19.250,00	3.208,34	3.208,34	3.208,34	3.208,34	3.208,34	3.208,34	16.041,70	3.208,30	19.250,00
ISS - DÍVIDA ATIVA - MULTAS - 15%	11.550,00	1.925,00	1.925,00	1.925,00	1.925,00	1.925,00	1.925,00	9.625,00	1.925,00	11.550,00
ISS - DÍVIDA ATIVA - JUROS	72.000,00	10.498,35	10.498,35	21.340,48	11.243,47	32.583,95	46.175,02	58.281,61	13.718,39	72.000,00
ISS - DÍVIDA ATIVA - JUROS - 25%	30.000,00	5.000,00	5.000,00	5.000,00	5.000,00	5.000,00	5.000,00	25.000,00	5.000,00	30.000,00
ISS - DÍVIDA ATIVA - JUROS - 15%	18.000,00	3.000,00	3.000,00	3.000,00	3.000,00	3.000,00	3.000,00	15.000,00	3.000,00	18.000,00
TAXAS	3.871.000,00	715.327,55	715.327,55	2.162.171,58	743.192,80	2.905.364,38	3.461.960,02	3.429.729,59	441.270,41	3.871.000,00
TAXA FISCALIZ. VIGILÂNCIA	25.000,00	2.126,05	2.126,05	6.027,28	3.373,82	9.401,10	14.206,33	21.613,03	3.386,97	25.000,00
TAXA DE LICENÇA DE	800.000,00	109.140,01	109.140,01	504.952,89	99.471,17	604.424,06	685.525,51	745.721,26	54.278,74	800.000,00
TAXAS DE FUNCIONAMENTO DE	201.000,00	27.421,43	27.421,43	126.869,42	24.892,14	151.861,56	172.238,30	187.362,48	13.637,52	201.000,00
TAXAS DE UTILIZAÇÃO DE ÁREA DE	63.000,00	8.594,77	8.594,77	39.765,04	7.833,36	47.598,40	53.985,14	58.725,55	4.274,45	63.000,00
TAXAS DE APROVAÇÃO DO PROJETO	110.000,00	15.006,75	15.006,75	69.431,02	13.677,29	83.108,31	94.259,76	102.536,68	7.463,32	110.000,00
TAXAS DE PUBLICIDADE COMERCIAL	13.000,00	1.773,53	1.773,53	8.205,49	1.616,41	9.821,90	11.139,80	12.117,98	882,02	13.000,00
TAXA DE CONSERVAÇÃO	569.000,00	77.625,83	77.625,83	359.147,75	70.748,86	429.896,61	487.580,02	530.394,25	38.605,75	569.000,00
TAXAS DA ZONA AZUL	150.000,00	20.463,75	20.463,75	94.678,66	18.650,85	113.329,51	128.536,03	139.822,73	10.177,27	150.000,00
EMOLUMENTOS E CUSTAS	90.000,00	12.278,25	12.278,25	56.807,20	11.190,51	67.997,71	77.121,62	83.893,64	6.106,36	90.000,00
T.	20.000,00	1.989,66	1.989,66	4.133,25	3.228,47	7.361,72	10.908,26	14.819,29	5.180,71	20.000,00
T.	593.000,00	118.828,92	118.828,92	258.399,30	91.476,45	348.875,75	447.199,01	524.042,31	68.957,69	593.000,00
T.	312.000,00	53.944,22	53.944,22	112.016,16	46.214,74	158.230,90	211.967,06	258.616,16	53.383,84	312.000,00
OUTRAS TAXAS PELO EXERCÍCIO DO	40.000,00	118.634,38	118.634,38	226.738,12	203.218,73	429.956,85	477.291,18	12.564,23	27.435,77	40.000,00
TAXAS DE LIMPEZA PÚBLICA	600.000,00	100.000,00	100.000,00	200.000,00	100.000,00	300.000,00	400.000,00	500.000,00	100.000,00	600.000,00
TAXAS DE SERVIÇOS DO CEMITÉRIO	220.000,00	36.666,66	36.666,66	73.333,32	36.666,66	109.999,98	148.666,64	183.333,30	36.666,70	220.000,00
TAXAS DE PESAGEM DA BALANÇA	65.000,00	10.833,34	10.833,34	21.666,68	10.833,34	32.500,02	43.333,36	54.166,70	10.833,30	65.000,00
CONTRIBUIÇÃO DE MELHORIA	1.000,00	292,92	292,92	414,01	125,46	539,47	689,59	822,90	177,10	1.000,00

MUNICÍPIO DE GUAIÁRA

I - Previsão de Arrecadação das Receitas Municipais - 2020

RECEITAS	BIMESTRES											
	1º		2º		3º		4º		5º		6º	
Valor Orçado	Bim	Acum	Bim	Acum	Bim	Acum	Bim	Acum	Bim	Acum	Bim	Acum
OUTRAS CONTR. DE	292,92	292,92	121,09	414,01	125,46	539,47	150,12	689,59	133,31	822,90	177,10	1.000,00
CONTRIBUIÇÕES	1.404.874,60	1.404.874,60	1.362.621,03	2.767.495,63	1.695.099,52	4.462.595,15	1.532.962,43	5.995.557,58	1.545.099,96	7.540.656,54	980.643,46	8.521.300,00
CONTRIBUIÇÕES SOCIAIS	1.071.351,64	1.071.351,64	1.125.043,92	2.196.395,56	1.193.759,31	3.390.154,87	1.189.179,34	4.579.334,21	1.206.310,44	5.785.644,65	635.655,35	6.421.300,00
CPSSS DO SERV CIVIL ATIVO-PRINC	990.746,54	990.746,54	1.038.630,78	2.029.377,32	1.102.148,52	3.131.526,84	1.096.784,38	4.228.311,22	1.111.871,13	5.340.182,35	538.817,65	5.879.000,00
CPSSS DO SERV CIVIL ATIVO-PRINC	38.659,17	38.659,17	40.527,63	79.186,80	43.006,14	122.192,94	42.796,79	164.989,73	43.385,48	208.375,21	21.024,79	229.400,00
CPSSS DO SERV CIVIL ATIVO-PRINC	9.336,17	9.336,17	9.787,40	19.123,57	10.385,97	29.509,54	10.335,41	39.844,95	10.477,57	50.322,52	5.077,48	55.400,00
CPSSS DO SERV CIVIL ATIVO-MULTAS	0,00	0,00	0,00	0,00	0,00	0,00	0,00	0,00	0,00	0,00	50.000,00	50.000,00
CPSSS DO SERVIDOR CIVIL	30.300,75	30.300,75	33.609,29	63.910,04	35.275,29	99.185,33	35.918,86	135.104,19	37.232,36	172.336,55	19.063,45	191.400,00
CPSSS DO SERVIDOR CIVIL -	2.309,01	2.309,01	2.488,82	4.797,83	2.942,39	7.740,22	3.343,90	11.084,12	3.343,90	14.428,02	1.671,98	16.100,00
CONTRIBUIÇÃO PARA O CUSTEIO DO	335.522,96	335.522,96	237.577,11	571.100,07	501.340,21	1.072.440,28	343.783,09	1.416.223,37	338.788,52	1.755.011,89	344.988,11	2.100.000,00
CIP - CONTRIBUIÇÃO ILUMINAÇÃO	31.764,09	31.764,09	22.625,39	54.390,48	47.746,68	102.137,16	32.741,25	134.878,41	32.265,57	167.143,98	32.856,02	200.000,00
CIP - CONTRIBUIÇÃO ILUMINAÇÃO	301.758,87	301.758,87	214.950,72	516.709,59	453.593,53	970.303,12	311.041,84	1.281.344,96	306.522,95	1.587.867,91	312.132,09	1.900.000,00
RECETA PATRIMONIAL	157.287,23	157.287,23	183.034,56	340.321,79	97.069,10	437.390,89	183.252,23	620.643,12	75.694,61	695.337,73	103.962,27	800.300,00
EXPLORAÇÃO DO PATRIMÔNIO	70.210,84	70.210,84	38,52	70.249,36	21,98	70.271,34	13,28	70.284,62	6.612,06	76.896,68	14.203,32	91.100,00
ALUGUÉIS DE IMOVEIS URBANOS	0,00	0,00	0,00	0,00	0,00	0,00	0,00	0,00	0,00	0,00	1.000,00	1.000,00
ALUGUEIS DE HIDROMETRO - DEAGUA	5,88	5,88	38,52	44,40	21,98	66,38	13,28	79,66	13,71	93,37	6,63	100,00
CONCESSÃO DE IMÓVEL - FHNIS/CEF	23.401,65	23.401,65	0,00	23.401,65	0,00	23.401,65	0,00	23.401,65	2.195,45	25.601,10	4.398,90	30.000,00
CONCESSAO DE SERVIÇOS	46.803,31	46.803,31	0,00	46.803,31	0,00	46.803,31	0,00	46.803,31	4.398,90	51.202,21	8.797,79	60.000,00
VALORES MOBILIÁRIOS	87.076,39	87.076,39	182.966,04	270.072,43	97.047,12	367.119,55	183.238,95	550.358,50	69.082,55	619.441,05	89.758,95	709.200,00
REMUNERAÇÃO DE DEPÓSITOS -	0,00	0,00	0,00	0,00	1.654,30	1.654,30	1.156,49	2.810,79	975,30	3.786,09	713,91	4.500,00
REMUNERAÇÃO DE DEPÓSITOS -	5.459,21	5.459,21	9.791,74	15.250,95	9.486,89	24.737,84	5.566,79	30.304,63	5.042,53	35.347,16	2.652,84	38.000,00
REMUNERAÇÃO DE DEPÓSITOS -	0,02	0,02	0,02	0,04	0,07	0,11	12,15	12,26	40,84	53,10	46,90	100,00
REMUNERAÇÃO DE DEPÓSITOS - FNS -	14.691,35	14.691,35	13.713,74	28.405,09	13.118,98	41.524,07	12.333,03	53.857,10	9.187,90	63.045,00	4.955,00	68.000,00
REMUNERAÇÃO DE DEPÓSITOS - FNS	3.319,66	3.319,66	3.095,09	6.414,75	2.408,28	8.823,03	1.981,61	10.804,64	1.810,21	12.614,85	1.385,15	14.000,00
REMUNERAÇÃO DE DEPÓSITOS - FNAS	1.594,96	1.594,96	1.474,31	3.069,27	1.413,50	4.482,77	854,18	5.336,95	401,31	5.738,26	261,74	6.000,00
REMUNERAÇÃO DE DEPÓSITOS - FNAS	810,83	810,83	475,56	1.286,39	211,06	1.497,45	280,29	1.777,74	132,50	1.910,24	89,76	2.000,00
REMUNERAÇÃO DE DEPÓSITOS -	969,67	969,67	990,98	1.960,65	747,80	2.708,45	727,66	3.436,11	681,90	4.118,01	881,99	5.000,00
REMUNERAÇÃO DE DEPÓSITOS -	224,04	224,04	642,50	866,54	608,07	1.474,61	7,06	1.481,67	314,58	1.796,25	203,75	2.000,00
REMUNERAÇÃO DE DEPÓSITOS - OSE	5.685,65	5.685,65	6.506,40	12.192,05	7.225,22	19.417,27	7.735,79	27.153,06	7.608,78	34.761,84	5.238,16	40.000,00
REMUNERAÇÃO DE DEPÓSITOS -	481,62	481,62	1.002,88	1.484,50	475,40	1.959,90	354,56	2.314,46	496,82	2.811,28	188,72	3.000,00

MUNICÍPIO DE GUAÍRA

I - Previsão de Arrecadação das Receitas Municipais - 2020

RECEITAS	Valor Orçado	BIMESTRES											
		1º		2º		3º		4º		5º		6º	
		Bim	Acum	Bim	Acum	Bim	Acum	Bim	Acum	Bim	Acum	Bim	Acum
REMUNERAÇÃO DE DEPOSITOS -	300,00	0,00	0,00	14,98	14,98	53,55	68,53	83,42	151,95	116,10	268,05	31,95	300,00
REMUNERAÇÃO DE DEPOSITOS - PDDE	100,00	94,80	94,80	96,10	96,10	0,86	96,96	0,86	97,82	1,30	99,12	0,88	100,00
REMUNERAÇÃO DE DEPOSITOS -	2.000,00	367,26	367,26	359,99	727,25	377,14	1.104,39	322,52	1.426,91	286,46	1.713,37	286,63	2.000,00
REMUNERAÇÃO DE DEPOSITOS - CIDE	2.500,00	488,14	488,14	487,89	976,03	514,69	1.490,72	378,33	1.869,05	353,49	2.222,54	277,46	2.500,00
REMUNERAÇÃO DE DEPOSITOS -	4.000,00	1.016,63	1.016,63	823,57	1.840,20	748,81	2.589,01	606,98	3.195,99	469,19	3.665,18	334,82	4.000,00
REMUNERAÇÃO DE DEPOSITOS - PNAE	2.500,00	15,10	15,10	484,87	499,97	561,99	1.061,96	574,44	1.636,40	642,20	2.278,60	221,40	2.500,00
REMUNERAÇÃO DE DEPOSITOS - FEAS	500,00	60,90	60,90	93,07	153,97	70,52	224,49	78,74	303,23	128,95	432,18	67,82	500,00
REMUNERAÇÃO DE DEPOSITOS - FEAS	500,00	107,27	107,27	101,75	209,02	42,74	251,76	73,57	325,33	60,59	385,92	114,08	500,00
REMUNERAÇÃO DE DEPOSITOS -	100,00	17,57	17,57	17,08	34,65	17,42	52,07	17,37	69,44	17,32	86,76	13,24	100,00
REMUNERAÇÃO DE DEPOSITOS -	7.600,00	1.344,95	1.344,95	1.334,96	2.679,91	1.342,16	4.022,07	1.314,86	5.336,93	1.287,40	6.624,33	975,67	7.600,00
REMUNERAÇÃO DE DEPOSITOS -	500,00	118,85	118,85	100,42	219,27	92,36	311,63	82,05	393,68	50,81	444,49	55,51	500,00
REMUNERAÇÃO DE DEPOSITOS -	1.000,00	112,95	112,95	161,36	274,31	182,95	457,26	216,08	673,34	157,15	830,50	169,50	1.000,00
REMUNERAÇÃO DE DEPOSITOS - FMAS	2.000,00	177,85	177,85	445,10	622,95	509,35	1.132,30	300,85	1.433,15	180,49	1.613,64	386,36	2.000,00
REMUNERAÇÃO DE DEPOSITOS -	500,00	68,90	68,90	116,25	185,15	118,16	303,31	67,61	370,92	70,45	441,37	58,63	500,00
REMUNERAÇÃO DE DEPOSITOS -	101.000,00	13.916,58	13.916,58	23.481,41	37.397,99	23.869,71	61.267,70	13.657,07	74.924,77	14.231,67	89.156,44	11.843,56	101.000,00
REMUNERAÇÃO DE DEPOSITOS - FEP	1.500,00	466,80	466,80	368,70	835,50	285,60	1.121,10	192,18	1.313,28	138,87	1.452,15	47,85	1.500,00
REMUNERAÇÃO DE DEPOSITOS - CIP	1.000,00	119,03	119,03	68,44	187,47	244,72	432,19	215,78	647,97	211,95	859,92	140,08	1.000,00
REMUNERACAO DE DEPOSITOS	120.000,00	28.191,84	28.191,84	26.250,35	54.442,19	24.002,36	78.444,55	19.333,21	97.777,76	17.378,22	115.155,98	4.844,02	120.000,00
REMUNERACAO DE DEPOSITO	1.000,00	234,94	234,94	218,76	453,70	200,02	653,72	161,11	814,83	144,82	959,65	40,35	1.000,00
REMUNERACAO DOS RECURSOS DO	150.000,00	0,00	0,00	65.554,79	65.554,79	0,00	65.554,79	84.445,21	150.000,00	0,00	150.000,00	0,00	150.000,00
REMUNERACAO DOS RECURSOS DO	42.000,00	0,00	0,00	18.355,34	18.355,34	0,00	18.355,34	23.644,66	42.000,00	0,00	42.000,00	0,00	42.000,00
JUROS DE TITULOS DE	50.000,00	0,00	0,00	0,00	0,00	0,00	0,00	0,00	0,00	0,00	0,00	50.000,00	50.000,00
DIVIDENDOS-PRINCIPAL	36.000,00	6.919,02	6.919,02	6.462,44	13.381,46	6.462,44	19.843,90	6.462,44	26.306,34	6.462,44	32.768,78	3.231,22	36.000,00
RECEITA AGROPECUÁRIA	10.000,00	0,00	0,00	0,00	0,00	0,00	0,00	591,13	591,13	8.817,73	9.408,86	591,14	10.000,00
RECEITA AGROPECUÁRIA	10.000,00	0,00	0,00	0,00	0,00	0,00	0,00	591,13	591,13	8.817,73	9.408,86	591,14	10.000,00
RECEITA DA PRODUÇÃO VEGETAL	10.000,00	0,00	0,00	0,00	0,00	0,00	0,00	591,13	591,13	8.817,73	9.408,86	591,14	10.000,00
RECEITA DE SERVIÇOS	6.024.000,00	668.677,59	668.677,59	808.423,87	1.477.101,46	1.009.663,48	2.486.764,94	1.373.984,39	3.860.749,33	1.406.387,85	5.267.137,18	756.862,82	6.024.000,00
SERVIÇOS ADMINISTRATIVOS E	6.024.000,00	668.677,59	668.677,59	808.423,87	1.477.101,46	1.009.663,48	2.486.764,94	1.373.984,39	3.860.749,33	1.406.387,85	5.267.137,18	756.862,82	6.024.000,00
RECEITA DE TERMINAIS RODOVIARIOS	27.000,00	3.520,49	3.520,49	5.204,49	8.724,98	5.796,48	14.521,46	4.329,20	18.850,66	4.356,34	23.207,00	3.793,00	27.000,00
PREPARAÇÃO DA TERRA EM	71.000,00	9.257,60	9.257,60	13.685,90	22.943,50	15.242,59	38.186,09	11.384,21	49.570,30	11.455,55	61.025,85	9.974,15	71.000,00

MUNICÍPIO DE GUAIÁRA

I - Previsão de Arrecadação das Receitas Municipais - 2020

RECEITAS	Valor Orçado	BIMESTRES											
		1º		2º		3º		4º		5º		6º	
		Bim	Acum	Bim	Acum	Bim	Acum	Bim	Acum	Bim	Acum	Bim	Acum
SERVIÇOS DO FUNDO SOCIAL DE	1.000,00	0,00	0,00	0,00	0,00	0,00	0,00	0,00	0,00	0,00	0,00	0,00	0,00
SERV DE CAP. ADUICAO. TRATAMENTO.	4.500.000,00	488.151,52	488.151,52	589.645,66	1.097.797,20	750.853,96	1.848.651,18	1.031.598,21	2.880.249,39	1.056.133,64	3.936.383,03	563.616,97	4.500.000,00
SERV. DE COLETA. TRANSP. TRAT. E	1.182.000,00	130.847,80	130.847,80	157.506,93	288.354,73	197.224,31	485.579,04	270.966,46	756.545,50	277.411,10	1.033.956,60	148.043,40	1.182.000,00
SERV. DE COLETA. TRANSP. TRAT. E	200.000,00	22.140,06	22.140,06	26.650,92	48.790,98	33.371,29	82.162,27	45.848,81	128.011,08	46.939,27	174.950,35	25.049,65	200.000,00
SERVICOS DE RELIGAMENTO DE AGUA.	43.000,00	4.760,12	4.760,12	5.729,95	10.490,07	7.174,83	17.664,90	9.857,50	27.522,40	10.091,95	37.614,35	5.385,65	43.000,00
TRANSFERÊNCIAS CORRENTES	159.976.600,00	29.370.977,25	29.370.977,25	25.762.392,32	55.133.369,57	23.197.899,74	78.331.269,31	25.250.777,58	103.582.046,89	26.682.519,40	130.264.566,29	29.712.033,71	159.976.600,00
TRANSFERÊNCIAS DA UNIÃO E DE	49.541.900,00	7.996.542,88	7.996.542,88	7.188.246,35	15.184.791,23	7.642.625,18	22.827.416,41	7.762.984,01	30.590.400,42	9.080.336,79	39.670.737,21	9.871.162,79	49.541.900,00
COTA-PARTE DO FPM - COTA MENSAL	24.000.000,00	4.841.804,99	4.841.804,99	3.749.049,35	8.590.854,34	4.247.439,64	12.838.293,98	3.407.357,77	16.245.651,75	3.193.793,45	19.439.445,20	4.560.554,80	24.000.000,00
COTA-PARTE DO FPM - COTA	1.500.000,00	250.000,00	250.000,00	250.000,00	500.000,00	250.000,00	750.000,00	250.000,00	1.000.000,00	250.000,00	1.250.000,00	250.000,00	1.500.000,00
COTA-PARTE DO FPM - COTA	4.500.000,00	750.000,00	750.000,00	750.000,00	1.500.000,00	750.000,00	2.250.000,00	750.000,00	3.000.000,00	750.000,00	3.750.000,00	750.000,00	4.500.000,00
COTA-PARTE DO FPM - 1% COTA -	825.000,00	0,00	0,00	0,00	0,00	0,00	0,00	0,00	0,00	0,00	0,00	825.000,00	825.000,00
COTA-PARTE DO FPM - 1% COTA -	275.000,00	45.833,34	45.833,34	45.833,34	91.666,68	45.833,34	137.500,02	45.833,34	183.333,36	45.833,34	229.166,70	45.833,30	275.000,00
COTA-PARTE DO FPM - 1% COTA -	825.000,00	0,00	0,00	0,00	0,00	0,00	0,00	825.000,00	825.000,00	0,00	825.000,00	0,00	825.000,00
COTA-PARTE DO FPM - 1% COTA -	275.000,00	45.833,34	45.833,34	45.833,34	91.666,66	45.833,34	137.500,02	45.833,34	183.333,36	45.833,34	229.166,70	45.833,30	275.000,00
COTA-PARTE DO IMPOSTO SOBRE ITR -	3.040.000,00	67.842,20	67.842,20	32.350,11	100.192,31	6.820,08	107.012,39	46.435,11	153.447,50	2.486.457,06	2.639.904,56	400.095,44	3.040.000,00
COTA-PARTE DO IMPOSTO SOBRE ITR -	190.000,00	31.666,66	31.666,66	31.666,66	63.333,32	31.666,66	94.999,98	31.666,66	126.666,64	31.666,66	158.333,30	31.666,70	190.000,00
COTA-PARTE DO IMPOSTO SOBRE ITR -	570.000,00	95.000,00	95.000,00	95.000,00	190.000,00	95.000,00	285.000,00	95.000,00	380.000,00	95.000,00	475.000,00	95.000,00	570.000,00
COTA-PARTE DA	2.200.000,00	125.764,41	125.764,41	456.802,47	582.566,88	357.399,60	939.966,48	479.257,81	1.419.224,29	342.571,70	1.761.795,99	438.204,01	2.200.000,00
COTA-PARTE DA COMPENS. FINANC.	500,00	49,32	49,32	68,12	117,44	72,03	189,47	76,66	266,13	141,79	407,92	92,08	500,00
COTA-PARTE DO FUNDO ESPECIAL DO	382.000,00	61.403,39	61.403,39	56.501,70	117.905,09	69.817,90	187.722,89	68.632,72	256.355,61	66.420,78	322.776,39	69.223,61	392.000,00
TRANSFERÊNCIA DO SUS CUSTEIO -	1.050.000,00	187.826,51	187.826,51	172.434,70	360.261,21	172.434,70	532.695,91	172.434,70	705.130,61	172.434,70	877.565,31	172.434,69	1.050.000,00
TRANSFERÊNCIA DO SUS CUSTEIO -	790.000,00	69.847,56	69.847,56	132.469,51	202.317,07	111.996,95	314.314,02	125.243,91	439.557,93	137.296,59	576.844,52	213.155,48	790.000,00
TRANSFERÊNCIA DO SUS CUSTEIO -	279.000,00	31.814,91	31.814,91	49.437,02	81.251,93	49.437,02	130.688,95	49.437,02	180.125,97	49.437,02	229.562,99	49.437,01	279.000,00
TRANSFERÊNCIA DO SUS - PAB	1.000.000,00	105.999,25	105.999,25	97.986,45	203.985,70	151.350,05	355.335,75	151.204,28	506.540,03	203.763,46	710.303,49	289.696,51	1.000.000,00
TRANSFERÊNCIA DO SUS CUSTEIO -	3.100.000,00	509.312,32	509.312,32	509.312,32	1.018.624,64	509.312,32	1.527.936,96	509.312,32	2.037.249,28	509.312,32	2.546.561,60	553.438,40	3.100.000,00
TRANSFERÊNCIA DO SUS CUSTEIO -	185.000,00	30.833,34	30.833,34	30.833,34	61.666,68	30.833,34	92.500,02	30.833,34	123.333,36	30.833,34	154.166,70	30.833,30	185.000,00
TRANSFERÊNCIA DO SUS CUSTEIO -	10.000,00	0,00	0,00	0,00	0,00	0,00	0,00	0,00	0,00	0,00	0,00	10.000,00	10.000,00
TRANSFERÊNCIA DO SUS CUSTEIO -	73.000,00	2.725,61	2.725,61	10.263,21	12.988,82	7.857,22	20.846,04	5.451,22	26.297,26	24.876,34	51.173,60	21.826,40	73.000,00
TRANSFERÊNCIA DO SUS CUSTEIO -	10.000,00	833,33	833,33	1.666,66	2.499,99	1.666,66	4.166,65	1.666,66	5.833,31	1.666,66	7.499,97	2.500,03	10.000,00
TRANSF. RECURSOS DO SUS -	40.000,00	0,00	0,00	0,00	0,00	0,00	0,00	0,00	0,00	0,00	0,00	40.000,00	40.000,00

MUNICÍPIO DE GUAIÁRA

I - Previsão de Arrecadação das Receitas Municipais - 2020

RECEITAS	Valor Orçado	BIMESTRES									
		1º	2º	3º	4º	5º	6º				
		Bim	Acum	Bim	Acum	Bim	Acum	Bim	Acum	Bim	Acum
TRANSFERÊNCIA DO SUS CUSTEIO -	151.000,00	24.936,58	24.936,58	49.873,16	24.936,58	74.809,74	24.936,58	99.746,32	124.682,90	24.936,58	151.000,00
TRANSFERÊNCIA DO SALÁRIO	2.800.000,00	612.615,82	612.615,82	1.063.819,29	483.717,85	1.547.537,14	417.809,00	1.965.346,14	2.384.217,80	418.871,66	2.800.000,00
TRANSFERÊNCIA DO FNDE- PDDE	1.000,00	0,00	0,00	0,00	500,00	500,00	0,00	500,00	1.000,00	500,00	1.000,00
TRANSFERÊNCIA DO FNDE - PNAE	900.000,00	90.000,00	90.000,00	270.000,00	180.000,00	450.000,00	180.000,00	630.000,00	810.000,00	180.000,00	900.000,00
TRANSFERÊNCIA DO FNDE- PNATE	41.000,00	4.100,00	4.100,00	8.200,00	8.200,00	16.400,00	8.200,00	24.600,00	32.800,00	8.200,00	41.000,00
TRANSF. FINANC DO	40.000,00	0,00	0,00	0,00	0,00	0,00	0,00	0,00	0,00	0,00	40.000,00
TRANSF. FINANC DO	2.500,00	416,66	416,66	833,32	416,66	1.249,98	416,66	1.666,64	2.083,30	416,66	2.500,00
TRANSF. FINANC DO	7.500,00	1.250,00	1.250,00	2.500,00	1.250,00	3.750,00	1.250,00	5.000,00	6.250,00	1.250,00	7.500,00
TRANSF. DO FNAS - BLOCO PROTEÇÃO	226.600,00	0,00	0,00	0,00	0,00	0,00	30.861,57	30.861,57	30.861,57	0,00	226.600,00
TRANSF. DO FNAS - BLOCO PROTEÇÃO	189.800,00	0,00	0,00	0,00	0,00	0,00	0,00	0,00	0,00	0,00	189.800,00
TRANSF. DO FNAS - BLOCO PROTEÇÃO	53.000,00	8.833,34	8.833,34	17.666,68	8.833,34	26.500,02	8.833,34	35.333,36	44.166,70	8.833,34	53.000,00
TRANSFERÊNCIAS DOS ESTADOS E	89.129.300,00	17.122.318,69	17.122.318,69	32.115.494,12	12.725.835,67	44.841.329,79	14.134.840,62	58.976.170,41	73.258.180,33	14.282.009,92	89.129.300,00
COTA-PARTE DO ICMS-PRINCIPAL	49.002.876,00	7.818.994,35	7.818.994,35	15.050.322,25	6.651.546,34	22.701.868,59	8.308.339,99	31.010.208,58	39.179.167,25	8.168.958,67	49.002.876,00
COTA-PARTE DO ICMS-PRINCIPAL-5%	5.368.024,00	894.670,66	894.670,66	1.789.341,32	894.670,66	2.684.011,98	894.670,66	3.578.682,64	4.473.353,30	894.670,66	5.368.024,00
COTA-PARTE DO ICMS-PRINCIPAL-15%	21.722.100,00	3.620.350,00	3.620.350,00	7.240.700,00	3.620.350,00	10.861.050,00	3.620.350,00	14.481.400,00	18.101.750,00	3.620.350,00	21.722.100,00
COTA-PARTE DO IPVA-PRINCIPAL	7.200.000,00	4.099.969,89	4.099.969,89	5.195.267,63	566.052,79	5.761.320,42	464.520,00	6.225.840,42	6.753.541,13	527.700,71	7.200.000,00
COTA-PARTE DO IPVA-PRINCIPAL-5%	450.000,00	75.000,00	75.000,00	150.000,00	75.000,00	225.000,00	75.000,00	300.000,00	375.000,00	75.000,00	450.000,00
COTA-PARTE DO IPVA-PRINCIPAL-15%	1.350.000,00	225.000,00	225.000,00	450.000,00	225.000,00	675.000,00	225.000,00	900.000,00	1.125.000,00	225.000,00	1.350.000,00
COTA-PARTE DO IPI -	459.200,00	77.206,17	77.206,17	154.238,39	72.060,61	226.299,00	73.066,54	299.365,54	382.452,83	83.087,29	459.200,00
COTA-PARTE DO IPI -	28.700,00	4.783,34	4.783,34	9.566,68	4.783,34	14.350,02	4.783,34	19.133,36	23.916,70	4.783,34	28.700,00
COTA-PARTE DO IPI -	86.100,00	14.350,00	14.350,00	28.700,00	14.350,00	43.050,00	14.350,00	57.400,00	71.750,00	14.350,00	86.100,00
COTA-PARTE- CIDE	70.000,00	18.430,79	18.430,79	36.527,23	0,00	36.527,23	16.929,75	53.456,98	70.000,00	16.543,02	70.000,00
COTA-PARTE ROYALTIES	376.000,00	61.172,17	61.172,17	119.233,32	69.093,82	188.327,14	68.429,71	256.756,85	315.538,70	58.781,85	376.000,00
TRANSF. ESTADO PROG.SAUDE -	10.000,00	0,00	0,00	4.154,53	0,00	4.154,53	1.614,80	5.769,33	7.179,55	1.410,22	10.000,00
TRANSF. ESTADO PROG.SAUDE -	1.000,00	0,00	0,00	0,00	0,00	0,00	0,00	0,00	1.000,00	0,00	1.000,00
TRANSF. ESTADO PROG.SAUDE - DOSE	1.000,00	0,00	0,00	0,00	0,00	1.000,00	0,00	1.000,00	1.000,00	0,00	1.000,00
TRANSF. ESTADO PROG.SAUDE -	1.000,00	0,00	0,00	415,45	0,00	415,45	161,48	576,93	717,95	141,02	1.000,00
CONVÊNIO ESTADUAL - MERENDA	712.000,00	0,00	0,00	213.600,00	142.400,00	356.000,00	71.200,00	427.200,00	569.600,00	142.400,00	712.000,00
CONVÊNIO ESTADUAL - TRANSPORTE	1.819.000,00	176.137,44	176.137,44	352.274,88	187.662,69	880.686,55	187.662,69	1.068.349,24	1.443.674,62	375.325,38	1.819.000,00
CONVÊNIO ESTADUAL - BANCO DO	1.000,00	0,00	0,00	1.000,00	0,00	1.000,00	0,00	1.000,00	1.000,00	0,00	1.000,00

MUNICÍPIO DE GUAIÁRA

I - Previsão de Arrecadação das Receitas Municipais - 2020

RECEITAS	Valor Orçado		BIMESTRES					
	1º	2º	3º	4º	5º	6º	Acum	
TRANSF. FEAS - PROTEÇÃO SOCIAL	19.907,73	59.723,66	19.907,73	59.723,20	159.261,32	199.076,78	59.723,22	258.800,00
TRANSF. FEAS - PROTEÇÃO SOCIAL	16.346,15	49.038,46	16.346,15	49.038,46	130.769,22	163.461,52	49.038,48	212.500,00
TRANSFERÊNCIAS DE OUTRAS	4.204.049,00	3.532.901,86	2.781.372,21	3.304.886,27	13.823.209,34	17.095.315,35	3.921.684,65	21.017.000,00
TRANSF. DE RECURSOS FUNDEB -	4.204.049,00	3.532.901,86	2.781.372,21	3.304.886,27	13.823.209,34	17.095.315,35	3.921.684,65	21.017.000,00
TRANSFERÊNCIAS DE PESSOAS	48.066,68	48.066,68	48.066,68	48.066,68	192.266,72	240.333,40	48.066,60	288.400,00
TRANSF PESS FIS.	23.733,34	23.733,34	23.733,34	23.733,34	94.933,36	118.666,70	23.733,30	142.400,00
DOAÇÕES AO FUNDO MUNICIPAL DO	24.333,34	24.333,34	24.333,34	24.333,34	97.333,36	121.666,70	24.333,30	146.000,00
OUTRAS RECEITAS CORRENTES	512.086,46	355.375,36	541.253,30	281.138,16	1.689.853,28	1.983.139,27	208.260,73	2.191.400,00
MULTAS ADMINISTRATIVAS,	50.967,33	85.447,33	69.862,05	82.570,62	288.847,33	373.011,96	64.988,04	438.000,00
MULTAS PREVISTAS EM LEGISLAÇÃO	25.813,90	15.253,90	11.216,33	34.572,28	86.855,41	116.228,06	43.771,94	160.000,00
MULTAS POR INFRAÇÃO A LEGISLAÇÃO	17.382,52	53.523,18	31.559,96	12.415,08	114.880,74	140.482,81	5.517,19	146.000,00
MULTAS POR AUTO DE INFRAÇÃO-	0,00	0,00	0,00	1.000,00	1.000,00	1.000,00	0,00	1.000,00
MULTAS E JUROS DE MORA -	7.770,91	16.670,25	27.085,76	34.585,26	86.110,18	115.301,09	14.698,91	130.000,00
MULTAS ADMINISTRATIVAS POR	0,00	0,00	0,00	0,00	0,00	0,00	1.000,00	1.000,00
INDENIZAÇÕES, RESTITUIÇÕES E	15.566,34	2.025,08	1.394,74	20.894,32	39.870,48	43.727,99	57.272,01	101.000,00
OUTRAS RESTITUIÇÕES - DEAGUA	15.566,34	2.025,08	1.394,74	20.894,32	39.870,48	43.727,99	56.272,01	100.000,00
RESTITUIÇÕES DIVERSAS	445.562,79	267.902,95	469.966,51	177.673,22	1.361.135,47	1.566.399,32	86.000,68	1.652.400,00
DEMAIS RECEITAS CORRENTES	88.475,18	29.626,38	295.460,32	34.559,80	448.121,68	520.964,33	17.435,67	538.400,00
COMPENSAÇÕES FINANCEIRAS ENTRE	80.350,00	19.650,00	0,00	0,00	100.000,00	100.000,00	0,00	100.000,00
RECEITAS DE DEPOSITOS JUDICIAIS	8.216,39	14.206,86	17.305,60	9.839,23	45.568,08	63.084,80	6.905,20	70.000,00
RENDAS EVENTUAIS - DEAGUA	586,89	1.014,77	1.236,12	702,80	3.540,58	4.506,77	493,23	5.000,00
EXPEDIENTE - DEAGUA	8.451,15	14.612,76	17.800,04	10.120,35	50.984,30	64.897,50	7.102,50	72.000,00
LIGACAO DE AGUA - DEAGUA	1.760,65	3.044,33	8.513,33	2.108,40	10.621,73	13.520,31	1.479,69	15.000,00
DERIVACAO DE AGUA - DEAGUA	704,26	1.217,73	1.483,34	843,36	4.248,69	5.408,12	591,88	6.000,00
REEMBOLSO DE MATERIAL	1.173,77	2.029,55	2.472,23	1.405,61	7.081,16	9.013,55	986,45	10.000,00
OUTRAS RECEITAS NÃO TRIBUTARIAS -	1.159,93	1.799,96	1.843,62	1.491,05	6.254,56	8.312,69	1.687,31	10.000,00
OUTRAS RECEITAS NAO TRIBUTARIAS -	19.556,75	19.463,19	13.524,98	11.111,85	63.656,77	76.134,39	11.865,61	88.000,00
RECEITA DA DÍVIDA ATIVA NAO	228.008,27	159.952,74	109.151,46	100.334,61	591.447,08	668.998,99	31.001,01	700.000,00
OUTRAS RECEITAS NÃO TRIBUTARIAS	7.119,55	7.284,68	6.010,45	5.156,16	25.570,84	31.547,87	6.452,13	38.000,00

MUNICÍPIO DE GUAÍRA

I - Previsão de Arrecadação das Receitas Municipais - 2020

RECEITAS	BIMESTRES						6º					
	1º		2º		3º			4º		5º		
Valor Orçado	Bim	Acum	Bim	Acum	Bim	Acum	Bim	Acum	Bim	Acum	Bim	Acum
RECEITAS DE CAPITAL	6.523.121,00	253.520,16	253.520,16	507.040,32	253.520,16	760.560,48	253.520,16	1.014.080,64	254.520,16	1.268.600,80	5.254.520,20	6.523.121,00
OPERAÇÕES DE CRÉDITO	6.521.121,00	253.520,16	253.520,16	507.040,32	253.520,16	760.560,48	253.520,16	1.014.080,64	253.520,16	1.267.600,80	5.253.520,20	6.521.121,00
OPERAÇÕES DE CRÉDITO - MERCADO	6.521.121,00	253.520,16	253.520,16	507.040,32	253.520,16	760.560,48	253.520,16	1.014.080,64	253.520,16	1.267.600,80	5.253.520,20	6.521.121,00
OPERAÇÕES DE CRÉDITO INTERNAS	1.521.121,00	253.520,16	253.520,16	507.040,32	253.520,16	760.560,48	253.520,16	1.014.080,64	253.520,16	1.267.600,80	253.520,20	1.521.121,00
OP. DE CRED. - RECAPEAMENTO FINISA	5.000.000,00	0,00	0,00	0,00	0,00	0,00	0,00	0,00	0,00	0,00	5.000.000,00	5.000.000,00
ALIENAÇÃO DE BENS	1.000,00	0,00	0,00	0,00	0,00	0,00	0,00	0,00	1.000,00	1.000,00	0,00	1.000,00
ALIENAÇÃO DE BENS MÓVEIS	1.000,00	0,00	0,00	0,00	0,00	0,00	0,00	0,00	1.000,00	1.000,00	0,00	1.000,00
ALIENACAO DE BENS MOVEIS -	1.000,00	0,00	0,00	0,00	0,00	0,00	0,00	0,00	1.000,00	1.000,00	0,00	1.000,00
TRANSFERÊNCIAS DE CAPITAL	1.000,00	0,00	0,00	0,00	0,00	0,00	0,00	0,00	0,00	0,00	1.000,00	1.000,00
TRANSFERÊNCIAS DOS ESTADOS E	1.000,00	0,00	0,00	0,00	0,00	0,00	0,00	0,00	0,00	0,00	1.000,00	1.000,00
TRANSFERENCIA DO ESTADO -	1.000,00	0,00	0,00	0,00	0,00	0,00	0,00	0,00	0,00	0,00	1.000,00	1.000,00
RECEITAS CORRENTES (INTRA)	22.234.200,00	3.622.853,98	3.622.853,98	3.907.246,37	7.530.100,35	11.679.000,46	4.130.367,81	15.809.368,27	4.178.432,26	19.987.800,53	2.246.399,47	22.234.200,00
CONTRIBUIÇÕES (INTRA)	11.228.700,00	1.903.232,83	1.903.232,83	1.971.915,10	3.875.147,93	5.948.200,14	2.071.554,00	8.019.754,14	2.082.652,39	10.102.406,53	1.126.293,47	11.228.700,00
CONTRIBUIÇÕES SOCIAIS (INTRA)	11.228.700,00	1.903.232,83	1.903.232,83	1.971.915,10	3.875.147,93	5.948.200,14	2.071.554,00	8.019.754,14	2.082.652,39	10.102.406,53	1.126.293,47	11.228.700,00
CPSSS PATRONAL-SERV CIVIL	8.193.000,00	1.392.410,27	1.392.410,27	1.448.203,14	2.840.613,41	4.377.778,61	1.529.318,14	5.907.096,75	1.594.596,03	7.441.692,78	751.307,22	8.193.000,00
CPSSS PATRONAL-SERV CIVIL	318.300,00	54.095,47	54.095,47	56.263,04	110.358,51	170.077,75	59.414,38	229.482,13	59.619,42	289.111,55	29.188,45	318.300,00
CPSSS PATRONAL-SERV CIVIL	77.400,00	13.154,22	13.154,22	13.681,31	26.835,53	41.357,26	14.447,60	55.804,86	14.497,46	70.302,32	7.097,68	77.400,00
CPSSS PATRONAL-SERV CIVIL	50.000,00	0,00	0,00	0,00	0,00	0,00	0,00	0,00	0,00	0,00	50.000,00	50.000,00
CPSSS PATR-PARCELAMENTO-SERV	2.540.000,00	443.572,87	443.572,87	453.767,61	897.340,48	1.358.986,52	468.373,88	1.827.360,40	473.939,48	2.301.299,88	238.700,12	2.540.000,00
CPSSS PATR-PARCELAMENTO-SERV	50.000,00	0,00	0,00	0,00	0,00	0,00	0,00	0,00	0,00	0,00	50.000,00	50.000,00
RECEITA PATRIMONIAL (INTRA)	100,00	0,00	0,00	0,00	0,00	0,00	0,00	0,00	0,00	0,00	100,00	100,00
EXPLORAÇÃO DO PATRIMÔNIO	100,00	0,00	0,00	0,00	0,00	0,00	0,00	0,00	0,00	0,00	100,00	100,00
ALUGUEL DE HIDROMETRO	100,00	0,00	0,00	0,00	0,00	0,00	0,00	0,00	0,00	0,00	100,00	100,00
RECEITA DE SERVIÇOS (INTRA)	241.100,00	32.821,67	32.821,67	47.505,97	80.327,64	127.856,45	40.905,63	168.762,08	45.752,07	214.514,15	26.585,85	241.100,00
SERVIÇOS ADMINISTRATIVOS E	241.100,00	32.821,67	32.821,67	47.505,97	80.327,64	127.856,45	40.905,63	168.762,08	45.752,07	214.514,15	26.585,85	241.100,00
SERV. DE CAP. ADUCAO.	180.000,00	24.503,94	24.503,94	35.466,92	59.970,86	95.454,84	30.539,25	125.994,09	34.157,50	160.151,59	19.848,41	180.000,00
SERV. DE COLETA. TRANSP. TRAT. E	45.000,00	6.125,98	6.125,98	8.866,73	14.992,71	23.863,70	7.634,81	31.498,51	8.539,37	40.037,88	4.962,12	45.000,00
SERV. DE COLETA. TRANSP. TRAT. E	16.000,00	2.178,13	2.178,13	3.152,62	5.330,75	8.484,88	2.714,60	11.199,48	3.036,23	14.235,71	1.764,29	16.000,00
SERVICIOS DE RELIGAMENTO DE AGUA	100,00	13,62	13,62	19,70	33,32	53,03	16,97	70,00	18,97	88,97	11,03	100,00
OUTRAS RECEITAS CORRENTES	10.764.300,00	1.686.799,48	1.686.799,48	1.887.825,30	3.574.624,78	5.602.943,87	2.017.908,18	7.620.852,05	2.050.027,80	9.670.879,85	1.093.420,15	10.764.300,00
MULTAS ADMINISTRATIVAS.	100,00	20,30	20,30	0,00	20,30	42,47	57,53	100,00	0,00	100,00	0,00	100,00

MUNICÍPIO DE GUAÍRA

I - Previsão de Arrecadação das Receitas Municipais - 2020

RECEITAS	Valor Orçado	BIMESTRES													
		1º		2º		3º		4º		5º		6º			
		Bim	Acum	Bim	Acum	Bim	Acum	Bim	Acum	Bim	Acum	Bim	Acum		
QUOTA-PARTE DO IPVA-PRINCIPAL-15%	-270.000,00	0,00	0,00	0,00	0,00	0,00	0,00	0,00	0,00	0,00	0,00	0,00	0,00	-270.000,00	-270.000,00
QUOTA-PARTE DO IPI -	-91.840,00	-15.441,23	-15.441,23	-15.406,44	-30.847,67	-14.412,12	-45.259,79	-14.613,31	-59.873,10	-16.617,46	-76.490,56	-15.349,44	-91.840,00	-91.840,00	-91.840,00
QUOTA-PARTE DO IPI -	-5.740,00	0,00	0,00	0,00	0,00	0,00	0,00	0,00	0,00	0,00	0,00	0,00	-5.740,00	-5.740,00	
QUOTA-PARTE DO IPI -	-17.220,00	0,00	0,00	0,00	0,00	0,00	0,00	0,00	0,00	0,00	0,00	-17.220,00	-17.220,00	-17.220,00	
TOTAL RECEITAS	208.343.521,00	36.395.853,66	36.395.853,66	36.503.180,98	72.899.034,64	32.476.854,12	105.375.888,76	34.785.322,84	140.161.211,60	34.982.877,94	175.144.089,54	33.199.431,46	208.343.521,00	208.343.521,00	

MUNICÍPIO DE GUAÍRA

II - Cronograma de Execução Mensal de Desembolso

		Desembolsos Mensais Acumulados											
		até Janeiro	até Fevereiro	até Março	até Abril	até Maio	até Junho	até Julho	até Agosto	até Setembro	até Outubro	até Novembro	até Dezembro
Dotação Inicial													
4	DEPARTAMENTO DE ESGOTO												
04													
00	GERAL												
110	000 GERAL												
3	1 PESSOAL E ENCARG	255.333,33	510.666,66	765.999,99	1.021.333,32	1.276.666,65	1.531.999,98	1.787.333,31	2.042.666,64	2.297.999,97	2.553.333,30	2.808.666,63	3.064.000,00
3	2 JUROS E ENCARGO	16.666,67	33.333,34	50.000,01	66.666,68	83.333,35	100.000,02	116.666,69	133.333,36	150.000,03	166.666,70	183.333,37	200.000,00
3	3 OUTRAS DESPESAS	300.166,67	600.333,34	900.500,01	1.200.666,68	1.500.833,35	1.801.000,02	2.101.166,69	2.401.333,36	2.701.500,03	3.001.666,70	3.301.833,37	3.602.000,00
4	4 INVESTIMENTOS	30.083,33	60.166,66	90.249,99	120.333,32	150.416,65	180.499,98	210.583,31	240.666,64	270.749,97	300.833,30	330.916,63	361.000,00
9	9 RESERVA DE CONTI	6.083,33	12.166,66	18.249,99	24.333,32	30.416,65	36.499,98	42.583,31	48.666,64	54.749,97	60.833,30	66.916,63	73.000,00
07													
00	GERAL												
100	065 OPERAÇÃO DE CRÉDIT												
4	4 INVESTIMENTOS	126.760,08	253.520,16	380.280,24	507.040,32	633.800,40	760.560,48	887.320,56	1.014.080,64	1.140.840,72	1.267.600,80	1.394.360,88	1.521.121,00
3	FUNDO MUNICIPAL DE PREV												
04													
00	GERAL												
600	000 REGIME PRÓPRIO DE F												
3	3 OUTRAS DESPESAS	4.166,67	8.333,34	12.500,01	16.666,68	20.833,35	25.000,02	29.166,69	33.333,36	37.500,03	41.666,70	45.833,37	50.000,00
600	001 RECURSO PROPRIOS F												
3	1 PESSOAL E ENCARG	1.516.750,00	3.033.500,00	4.550.250,00	6.067.000,00	7.583.750,00	9.100.500,00	10.617.250,00	12.134.000,00	13.650.750,00	15.167.500,00	16.684.250,00	18.201.000,00
3	3 OUTRAS DESPESAS	77.083,33	154.166,66	231.249,99	308.333,32	385.416,65	462.499,98	539.583,31	616.666,64	693.749,97	770.833,30	847.916,63	925.000,00
4	4 INVESTIMENTOS	1.666,67	3.333,34	5.000,01	6.666,68	8.333,35	10.000,02	11.666,69	13.333,36	15.000,03	16.666,70	18.333,37	20.000,00
9	9 RESERVA DE CONTI	808.666,67	1.617.333,34	2.426.000,01	3.234.666,68	4.043.333,35	4.852.000,02	5.660.666,69	6.469.333,36	7.278.000,03	8.086.666,70	8.895.333,37	9.704.000,00
2	CÂMARA DO MUNICÍPIO DE C												
01													
00	GERAL												
110	000 GERAL												
3	1 PESSOAL E ENCARG	191.666,67	383.333,34	575.000,01	766.666,68	958.333,35	1.150.000,02	1.341.666,69	1.533.333,36	1.725.000,03	1.916.666,70	2.108.333,37	2.300.000,00
3	3 OUTRAS DESPESAS	75.000,00	150.000,00	225.000,00	300.000,00	375.000,00	450.000,00	525.000,00	600.000,00	675.000,00	750.000,00	825.000,00	900.000,00
4	4 INVESTIMENTOS	15.000,00	30.000,00	45.000,00	60.000,00	75.000,00	90.000,00	105.000,00	120.000,00	135.000,00	150.000,00	165.000,00	180.000,00
1	MUNICÍPIO DE GUAÍRA												
01													
00	GERAL												
100	046 Contribuição Iluminação												
3	3 OUTRAS DESPESAS	175.083,33	350.166,66	525.249,99	700.333,32	875.416,65	1.050.499,98	1.225.583,31	1.400.666,64	1.575.749,97	1.750.833,30	1.925.916,63	2.101.000,00
110	000 GERAL												
3	1 PESSOAL E ENCARG	33.510.800,00	2.792.566,67	8.377.700,01	11.170.266,68	13.962.833,35	16.755.400,02	19.547.966,69	22.340.533,36	25.133.100,03	27.925.666,70	30.718.233,37	33.510.800,00

MUNICÍPIO DE GUAÍRA

II - Cronograma de Execução Mensal de Desembolso

		Desembolsos Mensais Acumulados											
Dotação Inicial		até Janeiro	até Fevereiro	até Março	até Abril	até Maio	até Junho	até Julho	até Agosto	até Setembro	até Outubro	até Novembro	até Dezembro
3	2 JUROS E ENCARGO	109.833,33	219.666,66	329.499,99	439.333,32	549.166,65	658.999,98	768.833,31	878.666,64	988.499,97	1.098.333,30	1.208.166,63	1.318.000,00
3	3 OUTRAS DESPESAS	2.681.231,33	5.362.462,66	8.043.693,99	10.724.925,32	13.406.156,65	16.087.387,98	18.768.619,31	21.449.850,64	24.131.081,97	26.812.313,30	29.493.544,63	32.174.776,00
4	4 INVESTIMENTOS	81.333,33	162.666,66	243.999,99	325.333,32	406.666,65	487.999,98	569.333,31	650.666,64	731.999,97	813.333,30	894.666,63	976.000,00
4	6 AMORTIZAÇÃO DA D	320.666,67	641.333,34	962.000,01	1.282.666,68	1.603.333,35	1.924.000,02	2.244.666,69	2.565.333,36	2.886.000,03	3.206.666,70	3.527.333,37	3.848.000,00
9	9 RESERVA DE CONTI	78.116,67	156.233,34	234.350,01	312.466,68	390.583,35	468.700,02	546.816,69	624.933,36	703.050,03	781.166,70	859.283,37	937.400,00
111	000 REMUNERAÇÃO DE AP												
3	3 OUTRAS DESPESAS	8.458,33	16.916,66	25.374,99	33.833,32	42.291,65	50.749,98	59.208,31	67.666,64	76.124,97	84.583,30	93.041,63	101.500,00
120	000 ALIENAÇÃO DE BENS												
4	4 INVESTIMENTOS	375,00	750,00	1.125,00	1.500,00	1.875,00	2.250,00	2.625,00	3.000,00	3.375,00	3.750,00	4.125,00	4.500,00
130	000 CIDE-CONTRIB INTERV												
3	3 OUTRAS DESPESAS	5.833,33	11.666,66	17.499,99	23.333,32	29.166,65	34.999,98	40.833,31	46.666,64	52.499,97	58.333,30	64.166,63	70.000,00
131	000 CIDE=REMUN. APLIC. F												
3	3 OUTRAS DESPESAS	208,33	416,66	624,99	833,32	1.041,65	1.249,98	1.458,31	1.666,64	1.874,97	2.083,30	2.291,63	2.500,00
212	000 EDUC.INFANTIL-CRECH												
3	1 PESSOAL E ENCARC	219.425,00	438.850,00	658.275,00	877.700,00	1.097.125,00	1.316.550,00	1.535.975,00	1.755.400,00	1.974.825,00	2.194.250,00	2.413.675,00	2.633.100,00
3	3 OUTRAS DESPESAS	159.008,33	318.016,66	477.024,99	636.033,32	795.041,65	954.049,98	1.113.058,31	1.272.066,64	1.431.074,97	1.590.083,30	1.749.091,63	1.908.100,00
4	4 INVESTIMENTOS	4.166,67	8.333,34	12.500,01	16.666,68	20.833,35	25.000,02	29.166,69	33.333,36	37.500,03	41.666,70	45.833,37	50.000,00
213	000 EDUC.INFANTIL-PRE-E												
3	1 PESSOAL E ENCARC	8,58	17,16	25,74	34,32	42,90	51,48	60,06	68,64	77,22	85,80	94,38	103,00
3	3 OUTRAS DESPESAS	39.741,75	79.483,50	119.225,25	158.967,00	198.708,75	238.450,50	278.192,25	317.934,00	357.675,75	397.417,50	437.159,25	476.901,00
4	4 INVESTIMENTOS	4.166,67	8.333,34	12.500,01	16.666,68	20.833,35	25.000,02	29.166,69	33.333,36	37.500,03	41.666,70	45.833,37	50.000,00
220	000 ENSINO FUNDAMENTA												
3	1 PESSOAL E ENCARC	248.266,67	496.533,34	744.800,01	993.066,68	1.241.333,35	1.489.600,02	1.737.866,69	1.986.133,36	2.234.400,03	2.482.666,70	2.730.933,37	2.979.200,00
3	3 OUTRAS DESPESAS	379.916,67	759.833,34	1.139.750,01	1.519.666,68	1.899.583,35	2.279.500,02	2.659.416,69	3.039.333,36	3.419.250,03	3.799.166,70	4.179.083,37	4.559.000,00
4	4 INVESTIMENTOS	6.250,00	12.500,00	18.750,00	25.000,00	31.250,00	37.500,00	43.750,00	50.000,00	56.250,00	62.500,00	68.750,00	75.000,00
221	000 ENSINO FUNDAMENTA												
3	3 OUTRAS DESPESAS	416,67	833,34	1.250,01	1.666,68	2.083,35	2.500,02	2.916,69	3.333,36	3.750,03	4.166,70	4.583,37	5.000,00
240	000 EDUCAÇÃO ESPECIAL												
3	3 OUTRAS DESPESAS	73.826,67	147.653,34	221.480,01	295.306,68	369.133,35	442.960,02	516.786,69	590.613,36	664.440,03	738.266,70	812.093,37	885.920,00
310	000 SAÚDE-GERAL												
3	1 PESSOAL E ENCARC	1.687.408,33	3.374.816,66	5.062.224,99	6.749.633,32	8.437.041,65	10.124.449,98	11.811.858,31	13.499.266,64	15.186.674,97	16.874.083,30	18.561.491,63	20.248.900,00
3	3 OUTRAS DESPESAS	926.333,33	1.852.666,66	2.778.999,99	3.705.333,32	4.631.666,65	5.557.999,98	6.484.333,31	7.410.666,64	8.336.999,97	9.263.333,30	10.189.666,63	11.116.000,00
4	4 INVESTIMENTOS	7.791,67	15.583,34	23.375,01	31.166,68	38.958,35	46.750,02	54.541,69	62.333,36	70.125,03	77.916,70	85.708,37	93.500,00
311	000 SAÚDE-REMUN.APPLIC.F												
3	3 OUTRAS DESPESAS	166,67	333,34	500,01	666,68	833,35	1.000,02	1.166,69	1.333,36	1.500,03	1.666,70	1.833,37	2.000,00
400	003 MULTAS DE TRÁNSITO												
3	3 OUTRAS DESPESAS	13.416,67	26.833,34	40.250,01	53.666,68	67.083,35	80.500,02	93.916,69	107.333,36	120.750,03	134.166,70	147.583,37	161.000,00

MUNICÍPIO DE GUAÍRA

II - Cronograma de Execução Mensal de Desembolso

Dotação Inicial	Desembolsos Mensais Acumulados												
	até Janeiro	até Fevereiro	até Março	até Abril	até Maio	até Junho	até Julho	até Agosto	até Setembro	até Outubro	até Novembro	até Dezembro	
300 012 PAB - SAUDE BUCAL													
3 1 PESSOAL E ENCARC	279.000,00	46.500,00	69.750,00	93.000,00	116.250,00	139.500,00	162.750,00	186.000,00	209.250,00	232.500,00	255.750,00	279.000,00	
300 016 BLOCO INVESTIMENTC													
4 4 INVESTIMENTOS	14.000,00	2.333,34	3.500,01	4.666,68	5.833,35	7.000,02	8.166,69	9.333,36	10.500,03	11.666,70	12.833,37	14.000,00	
300 024 PAB - AGENTE COMUN													
3 1 PESSOAL E ENCARC	790.000,00	131.666,66	197.499,99	263.333,32	329.166,65	394.999,98	460.833,31	526.666,64	592.499,97	658.333,30	724.166,63	790.000,00	
300 028 MAC - TETO FINANCEIF													
3 1 PESSOAL E ENCARC	1.100.000,00	183.333,34	275.000,01	366.666,68	458.333,35	550.000,02	641.666,69	733.333,36	825.000,03	916.666,70	1.008.333,37	1.100.000,00	
3 3 OUTRAS DESPESAS	2.000.000,00	333.333,34	500.000,01	666.666,68	833.333,35	1.000.000,02	1.166.666,69	1.333.333,36	1.500.000,03	1.666.666,70	1.833.333,37	2.000.000,00	
300 034 MAC - SAMU													
3 3 OUTRAS DESPESAS	185.000,00	30.833,34	46.250,01	61.666,68	77.083,35	92.500,02	107.916,69	123.333,36	138.750,03	154.166,70	169.583,37	185.000,00	
500 021 FNAS - Piso Alta Comple													
3 3 OUTRAS DESPESAS	53.000,00	8.833,34	13.250,01	17.666,68	22.083,35	26.500,02	30.916,69	35.333,36	39.750,03	44.166,70	48.583,37	53.000,00	
500 030 FNAS - BLOCO PROT. E													
3 1 PESSOAL E ENCARC	80.000,00	13.333,34	20.000,01	26.666,68	33.333,35	40.000,02	46.666,69	53.333,36	60.000,03	66.666,70	73.333,37	80.000,00	
3 3 OUTRAS DESPESAS	148.600,00	24.766,66	37.149,99	49.533,32	61.916,65	74.299,98	86.683,31	99.066,64	111.449,97	123.833,30	136.216,63	148.600,00	
500 031 FNAS - BLOCO PROT. S													
3 1 PESSOAL E ENCARC	120.000,00	20.000,00	30.000,00	40.000,00	50.000,00	60.000,00	70.000,00	80.000,00	90.000,00	100.000,00	110.000,00	120.000,00	
3 3 OUTRAS DESPESAS	75.800,00	12.633,34	18.950,01	25.266,68	31.583,35	37.900,02	44.216,69	50.533,36	56.850,03	63.166,70	69.483,37	75.800,00	
07													
00 GERAL													
100 064 OP. DE CRED. - RECAPE													
4 4 INVESTIMENTOS	5.000.000,00	833.333,34	1.250.000,01	1.666.666,68	2.083.333,35	2.500.000,02	2.916.666,69	3.333.333,36	3.750.000,03	4.166.666,70	4.583.333,37	5.000.000,00	
00													
00 GERAL													
00 00													
RESTOS A PAGAR	0,00	5.637.057,32	35.637.057,32	35.637.057,32	35.637.057,32	35.637.057,32	35.637.057,32	35.637.057,32	35.637.057,32	35.637.057,32	35.637.057,32	35.637.057,32	
TOTAL	266.343.521,00	2.999.017,42	70.360.977,52	87.722.937,62	105.084.897,72	122.446.857,82	139.808.817,92	157.170.778,02	174.532.736,12	191.894.698,22	209.256.658,32	226.618.618,42	243.980.578,32