




Município de Guairá
CNPJ: 48.344.014.0001/59 Fone: (017) 3332-5100
Guairá - Estado de São Paulo
Paço Municipal "Messias Cândido Faleiros"
Av. Gabriel Garcia Leal nº 676 - CEP - 14.790-000
www.guaira.sp.gov.br e-mail: secretaria@guaira.sp.gov.br



DECRETO 5299, DE 09 DE JANEIRO DE 2019.

“Dispõe sobre a Programação Financeira e o Cronograma de Execução Mensal de Desembolso, conforme o art. 8º, da Lei Orgânica Municipal, e tendo em vista o art. 8º da Lei Complementar nº 101, de 4 de maio de 2000, e dá outras providências.”

JOSÉ EDUARDO COSCRATO LELIS, PREFEITO DO MUNICÍPIO DE GUAÍRA, ESTADO DE SÃO PAULO, NO USO DA ATRIBUIÇÃO QUE LHE CONFERE O ART. 8º DA LEI COMPLEMENTAR Nº 101, DE 04 DE MAIO DE 2000,

DECRETA:

Art. 1º. Ficam estabelecidos os limites para movimentação de empenho e para pagamentos relativos às dotações constantes da Lei Orçamentária para o exercício de 2019, e aos Restos a Pagar inscritos até o exercício de 2018, na forma discriminada nos Anexos I e II deste Decreto.

Art. 2º. Os créditos suplementares e especiais que vierem a ser abertos neste exercício, bem como os créditos especiais reabertos, terão sua execução condicionada aos limites fixados à conta das fontes de recursos correspondentes.

Art. 3º. A realização de despesa à conta de recursos vinculados somente poderão ocorrer respeitadas as dotações aprovadas, até o limite da efetiva arrecadação das receitas correspondentes.

Art. 4º. A despesa com pessoal e encargos sociais não poderá exceder a 60% da Receita Corrente Líquida, nos termos da Lei Complementar nº 101, de 2000.

Parágrafo único. Somente será admitida despesa superior ao limite estabelecido no caput com o objetivo de pagamento da folha com o pessoal efetivo.


Art. 5º. Não serão objeto de limitação as despesas destinadas ao pagamento do serviço da dívida e as ressalvadas pela Lei de Diretrizes Orçamentárias.

Art. 6º. Os recursos financeiros correspondentes aos créditos orçamentários consignados na Lei Orçamentária para o exercício de 2019 para o Poder Legislativo, e seus créditos adicionais, ser-lhe-ão entregues até o dia 20 de cada mês, em obediência ao art. 168 da Constituição Federal, conforme dispõe o art. 29-A da Constituição Federal.

Art. 7º. As medições para liberação de pagamento de obras em execução deverão informar o percentual da execução física da obra, para avaliação do serviço de engenharia da Prefeitura Municipal.



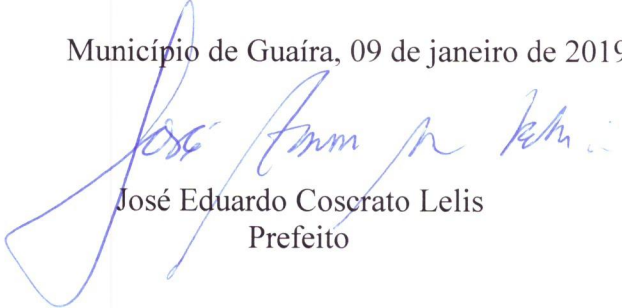
Município de Guairá
CNPJ: 48.344.014.0001/59 Fone: (017) 3332-5100
Guairá - Estado de São Paulo
Paço Municipal "Messias Cândido Faleiros"
Av. Gabriel Garcia Leal nº 676 - CEP - 14.790-000
www.guaira.sp.gov.br e-mail: secretaria@guaira.sp.gov.br



Art. 8º. O serviço de contabilidade da Prefeitura Municipal adotará as providências necessárias ao bloqueio provisório das dotações orçamentárias constantes da Lei nº 2868 (Lei Orçamentária), cujas ações dependam de procedimentos complementares que viabilizem a sua execução orçamentária e financeira.


Art. 9º Este decreto entrará em vigor na data de sua publicação.

Município de Guairá, 09 de janeiro de 2019.



José Eduardo Coscrato Lelis
Prefeito

Publicado e Registrado no Departamento de Atos Normativos da Prefeitura do Município de Guairá, na data supra.



Sandra Sostena Romano Ragozoni
Chefe do Departamento de Atos Normativos

MUNICÍPIO DE GUAÍRA

I - Previsão de Arrecadação das Receitas Municipais - 2019

RECEITAS	BIMESTRES											
	1º		2º		3º		4º		5º		6º	
Valor Orçado	Bim	Acum	Bim	Acum	Bim	Acum	Bim	Acum	Bim	Acum	Bim	Acum
IRRF - TRABALHO - PRINCIPAL	193.527.990,00	35.363.123,75	35.363.123,75	29.308.259,39	64.671.383,14	34.117.660,52	98.789.043,66	29.975.490,44	128.764.534,10	33.424.490,45	162.189.024,55	193.527.990,00
IRRF - OUTROS RENDIMENTOS -	5.000.000,00	686.194,26	686.194,26	797.592,66	1.483.786,92	1.168.029,34	2.651.816,26	486.569,04	3.138.385,30	799.830,68	3.938.215,98	5.000.000,00
IPTU - PRINCIPAL	100.000,00	3.854,50	3.854,50	9.417,39	13.271,89	10.697,70	23.969,59	32.147,26	56.116,85	5.763,89	61.880,74	100.000,00
IPTU - MULTAS E JUROS DE MORA	4.200.000,00	31.053,15	31.053,15	2.543.168,48	2.574.221,63	445.620,02	3.019.841,65	383.467,11	3.403.308,76	370.725,21	3.774.033,97	4.200.000,00
IPTU - DÍVIDA ATIVA	42.400,00	2.842,65	2.842,65	2.340,54	5.183,19	5.140,25	10.323,44	7.475,65	17.799,09	7.655,65	25.454,74	42.400,00
IPTU - DÍVIDA ATIVA - MULTAS E JUROS	1.070.000,00	179.209,07	179.209,07	213.779,77	392.988,84	161.486,64	554.475,48	142.219,76	696.695,24	174.966,27	871.661,51	1.070.000,00
IPTU - DÍVIDA ATIVA - JUROS	371.000,00	54.273,59	54.273,59	64.098,90	118.372,49	59.553,78	177.926,27	54.622,13	232.548,40	59.286,08	291.834,48	371.000,00
ITBI - PRINCIPAL	1.060,00	259,54	259,54	245,39	504,93	196,12	701,05	176,28	877,33	234,72	1.112,05	1.060,00
ISS - PRINCIPAL	2.014.000,00	284.540,11	284.540,11	328.471,25	613.011,36	268.225,22	881.236,58	275.672,70	1.156.909,28	623.328,71	1.780.237,99	2.014.000,00
ISS - MULTAS E JUROS DE MORA	5.000.000,00	725.193,88	725.193,88	865.650,10	1.590.843,98	825.788,89	2.416.632,87	691.196,57	3.107.829,44	837.497,05	3.945.326,49	5.000.000,00
ISS - DÍVIDA ATIVA	50.000,00	9.748,20	9.748,20	11.079,04	20.827,24	6.987,94	27.815,18	6.326,19	34.141,37	7.637,65	41.779,02	50.000,00
ISS - DÍVIDA ATIVA - MULTAS E JUROS	163.000,00	25.134,75	25.134,75	22.968,86	48.103,61	12.777,30	60.880,91	68.688,65	129.569,56	17.043,43	146.612,99	163.000,00
ISS - DÍVIDA ATIVA - JUROS	70.000,00	5.135,16	5.135,16	5.444,36	10.579,52	3.550,57	14.130,09	4.720,82	61.350,91	4.079,12	65.430,03	70.000,00
ISS - DÍVIDA ATIVA - MULTAS E JUROS	10.000,00	1.019,66	1.019,66	2.961,69	3.981,35	1.269,61	5.250,96	1.011,68	6.262,64	3.323,36	9.586,00	10.000,00
TAXAS DA ZONA AZUL	100.000,00	16.666,66	16.666,66	16.666,66	33.333,32	16.666,66	49.999,98	16.666,66	66.666,64	16.666,66	83.333,30	100.000,00
EMOLUMENTOS E CUSTAS	70.000,00	10.381,62	10.381,62	13.106,90	23.488,52	9.934,50	33.423,02	12.004,27	45.427,29	12.779,18	58.206,47	70.000,00
TAXAS DE SERVIÇOS DO CEMITÉRIO	212.000,00	42.172,28	42.172,28	25.678,95	67.851,23	45.616,35	113.467,58	26.058,27	139.525,85	36.104,93	175.630,78	212.000,00
TAXAS DE LIMPEZA PÚBLICA	600.000,00	5.132,71	5.132,71	348.742,47	353.875,18	60.354,47	414.229,65	60.395,34	474.624,99	54.299,76	528.924,75	600.000,00
TAXA DE PESAGEM DA BALANÇA	60.000,00	10.000,00	10.000,00	10.000,00	20.000,00	10.000,00	30.000,00	10.000,00	40.000,00	10.000,00	50.000,00	60.000,00
TAXA DE FISCALIZAÇÃO DE VIGILANCIA	25.000,00	4.166,66	4.166,66	4.166,66	8.333,32	4.166,66	12.499,98	4.166,66	16.666,64	4.166,66	20.833,30	25.000,00
TAXA DE LICENÇA DE	763.000,00	127.166,66	127.166,66	127.166,66	254.333,32	127.166,66	381.499,98	127.166,66	508.666,64	127.166,66	635.833,30	763.000,00
TAXAS DE FUNCIONAMENTO DE	170.000,00	28.333,34	28.333,34	28.333,34	56.666,68	28.333,34	85.000,02	28.333,34	113.333,36	28.333,34	141.666,70	170.000,00
TAXAS DE UTILIZAÇÃO DE ÁREA DE	53.000,00	8.833,34	8.833,34	8.833,34	17.666,68	8.833,34	26.500,02	8.833,34	35.333,36	8.833,34	44.166,70	53.000,00
TAXAS DE APROVAÇÃO DO PROJETO	106.000,00	17.666,66	17.666,66	17.666,66	35.333,32	17.666,66	52.999,98	17.666,66	70.666,64	17.666,66	88.333,30	106.000,00
TAXAS DE PUBLICIDADE COMERCIAL	10.000,00	1.666,66	1.666,66	1.666,66	3.333,32	1.666,66	4.999,98	1.666,66	6.666,64	1.666,66	8.333,30	10.000,00
TAXA DE CONSERVAÇÃO	320.000,00	53.333,34	53.333,34	53.333,34	106.666,68	53.333,34	160.000,02	53.333,34	213.333,36	53.333,34	266.666,70	320.000,00
OUTRAS TAXAS PELO EXERCÍCIO DO	40.000,00	6.666,66	6.666,66	6.666,66	13.333,32	6.666,66	19.999,98	6.666,66	26.666,64	6.666,66	33.333,30	40.000,00
OUTRAS CONTRIBUIÇÕES DE	1.000,00	277,09	277,09	277,09	554,18	178,34	732,52	326,23	1.058,75	-58,75	1.000,00	1.000,00
CPSSS DO SERV CIVIL ATIVO-PRINC	5.700.000,00	950.000,00	950.000,00	950.000,00	1.900.000,00	950.000,00	2.850.000,00	950.000,00	3.800.000,00	950.000,00	4.750.000,00	5.700.000,00
CPSSS DO SERV CIVIL ATIVO-PRINC	206.000,00	34.333,34	34.333,34	34.333,34	68.666,68	34.333,34	103.000,02	34.333,34	137.333,36	34.333,34	171.666,70	206.000,00
CPSSS DO SERV CIVIL ATIVO-PRINC	51.000,00	8.500,00	8.500,00	8.500,00	17.000,00	8.500,00	25.500,00	8.500,00	34.000,00	8.500,00	42.500,00	51.000,00

MUNICÍPIO DE GUAÍRA

I - Previsão de Arrecadação das Receitas Municipais - 2019

RECEITAS	Valor Orçado	BIMESTRES											
		1º		2º		3º		4º		5º		6º	
		Bim	Acum	Bim	Acum	Bim	Acum	Bim	Acum	Bim	Acum	Bim	Acum
CPSS DO SERV CIVIL ATIVO-PRINC	27.000,00	4.500,00	4.500,00	4.500,00	13.500,00	4.500,00	18.000,00	4.500,00	22.500,00	4.500,00	27.000,00	4.500,00	27.000,00
CPSS DO SERV CIVIL ATIVO-MULTAS	150.000,00	25.000,00	25.000,00	50.000,00	75.000,00	25.000,00	100.000,00	25.000,00	125.000,00	25.000,00	150.000,00	25.000,00	150.000,00
CPSS DO SERVIDOR CIVIL	180.000,00	30.000,00	30.000,00	60.000,00	90.000,00	30.000,00	120.000,00	30.000,00	150.000,00	30.000,00	180.000,00	30.000,00	180.000,00
CPSS DO SERVIDOR CIVIL -	11.600,00	1.933,34	1.933,34	3.866,68	5.800,02	1.933,34	7.733,36	1.933,34	9.666,70	1.933,34	11.600,00	1.933,34	11.600,00
CIP - CONTRIBUIÇÃO ILUMINAÇÃO	200.000,00	1.264,89	1.264,89	124.686,79	145.900,60	19.948,92	163.822,46	17.921,86	180.121,93	16.299,47	198.780,07	19.878,07	200.000,00
CIP - CONTRIBUIÇÃO ILUMINAÇÃO	1.908.000,00	177.583,71	177.583,71	324.582,09	455.025,79	455.025,79	1.265.497,11	308.305,52	1.587.467,56	321.970,45	1.908.000,00	320.532,44	1.908.000,00
ALUGUEIS DE IMÓVEIS URBANOS	3.000,00	500,00	500,00	1.000,00	1.500,00	500,00	2.000,00	500,00	2.500,00	500,00	3.000,00	500,00	3.000,00
ALUGUEIS DE HIDROMETRO - DEAGUA	200,00	21,21	100,83	122,04	164,61	42,57	188,53	23,92	200,00	11,47	200,00	0,00	200,00
CONCESSÃO DE IMÓVEL - FHNISICEF	5.000,00	833,34	833,34	1.666,68	2.500,02	833,34	3.333,36	833,34	4.166,70	833,34	5.000,00	833,34	5.000,00
CONCESSAO DE SERVIÇOS	10.000,00	1.666,66	1.666,66	3.333,32	4.999,98	1.666,66	6.666,64	1.666,66	8.333,30	1.666,66	10.000,00	1.666,66	10.000,00
REMUNERAÇÃO DE DEPOSITOS -	80.000,00	8.916,85	16.971,19	25.888,04	43.403,15	17.515,11	57.607,21	14.204,06	70.054,90	12.447,69	80.000,00	9.945,10	80.000,00
REMUNERAÇÃO DE DEPOSITOS -	10.000,00	2.598,28	2.537,15	5.135,43	7.082,79	1.947,36	8.478,77	1.395,98	9.597,35	1.118,58	10.000,00	402,65	10.000,00
REMUNERAÇÃO DE DEPOSITOS - FNS -	68.000,00	7.361,02	10.070,04	17.431,06	28.885,81	11.454,75	42.483,27	13.597,46	55.327,51	12.844,24	68.000,00	12.672,49	68.000,00
REMUNERAÇÃO DE DEPOSITOS - FNAS -	5.000,00	833,34	833,34	1.666,68	2.500,02	833,34	3.333,36	833,34	4.166,70	833,34	5.000,00	833,34	5.000,00
REMUNERAÇÃO DE DEPOSITOS - FNAS -	5.000,00	833,34	833,34	1.666,68	2.500,02	833,34	3.333,36	833,34	4.166,70	833,34	5.000,00	833,34	5.000,00
REMUNERAÇÃO DE DEPOSITOS -	4.000,00	1.013,50	724,68	1.738,18	2.185,91	447,73	2.709,44	523,53	3.179,11	469,67	4.000,00	820,89	4.000,00
REMUNERAÇÃO DE DEPOSITOS -	5.000,00	428,17	1.565,99	1.994,16	3.039,38	1.045,22	3.297,95	258,57	4.377,35	1.079,40	5.000,00	622,65	5.000,00
REMUNERAÇÃO DE DEPOSITOS - QSE	50.000,00	8.099,66	7.916,11	16.015,77	23.728,08	7.712,31	31.950,62	8.222,54	40.723,34	8.772,72	50.000,00	9.276,66	50.000,00
REMUNERAÇÃO DE DEPOSITOS -	4.000,00	0,00	524,44	524,44	1.395,49	871,05	2.480,94	1.085,45	3.436,63	955,69	4.000,00	563,37	4.000,00
REMUNERAÇÃO DE DEPOSITOS -	400,00	0,00	14,44	14,44	62,81	48,37	181,36	118,55	346,44	165,08	400,00	53,56	400,00
REMUNERAÇÃO DE DEPOSITOS - PDDE	30,00	3,24	0,08	3,32	7,76	4,46	13,76	5,98	20,71	6,95	30,00	9,29	30,00
REMUNERAÇÃO DE DEPOSITOS -	5.000,00	752,26	756,76	1.509,02	2.251,42	742,40	2.844,47	593,05	3.515,33	670,86	5.000,00	1.484,67	5.000,00
REMUNERAÇÃO DE DEPOSITOS - CIDE	5.000,00	779,85	739,73	1.519,58	2.289,04	769,46	3.218,13	929,09	4.102,17	884,04	5.000,00	897,83	5.000,00
REMUNERAÇÃO DE DEPOSITOS -	10.000,00	2.286,23	2.146,91	4.433,14	6.194,18	1.761,04	7.903,50	1.709,32	9.059,07	1.155,57	10.000,00	940,93	10.000,00
REMUNERAÇÃO DE DEPOSITOS - PNAE -	10.000,00	0,69	172,64	173,33	1.395,01	1.221,68	4.005,62	2.610,61	8.030,39	4.024,77	10.000,00	1.969,61	10.000,00
REMUNERAÇÃO DE DEPOSITOS - FEAS	800,00	63,93	104,59	168,52	338,52	170,00	536,66	198,14	731,51	194,85	800,00	68,49	800,00
REMUNERAÇÃO DE DEPOSITOS - FEAS	600,00	51,76	31,57	83,33	170,82	87,49	342,59	171,77	484,99	152,40	600,00	105,01	600,00
REMUNERAÇÃO DE DEPOSITOS -	500,00	89,57	84,33	173,90	254,33	80,43	341,66	87,35	421,71	80,03	500,00	78,29	500,00
REMUNERAÇÃO DE DEPOSITOS -	30.000,00	5.000,00	5.000,00	10.000,00	15.000,00	5.000,00	20.000,00	5.000,00	25.000,00	5.000,00	30.000,00	5.000,00	30.000,00

MUNICÍPIO DE GUAÍRA

I - Previsão de Arrecadação das Receitas Municipais - 2019

RECEITAS	Valor Orçado	BIMESTRES											
		1º		2º		3º		4º		5º		6º	
		Bim	Acum	Bim	Acum	Bim	Acum	Bim	Acum	Bim	Acum	Bim	Acum
REMUNERAÇÃO DE DEPÓSITOS -	1.000,00	201,31	201,31	170,62	371,93	158,88	530,81	170,68	701,49	155,70	857,19	142,81	1.000,00
REMUNERAÇÃO DE DEPÓSITOS -	5.000,00	691,40	691,40	1.067,33	1.758,73	1.271,47	3.030,20	610,26	3.640,46	542,87	4.183,33	816,67	5.000,00
REMUNERAÇÃO DE DEPÓSITOS - FMS	4.000,00	587,47	587,47	605,51	1.192,98	686,82	1.879,80	742,19	2.621,99	675,33	3.297,32	702,68	4.000,00
REMUNERAÇÃO DE DEPÓSITOS -	1.000,00	201,28	201,28	191,10	392,38	155,99	548,37	179,33	727,70	146,32	874,02	125,98	1.000,00
REMUNERAÇÃO DE DEPÓSITOS -	1.000,00	166,66	166,66	166,66	333,32	166,66	499,98	166,66	666,64	166,66	833,30	166,70	1.000,00
REMUNERAÇÃO DE DEPÓSITOS -	80.000,00	12.729,43	12.729,43	13.602,97	26.332,40	10.709,82	37.042,22	9.813,79	46.856,01	9.997,15	56.853,16	23.146,84	80.000,00
REMUNERAÇÃO DE DEPÓSITOS - FEP	1.000,00	166,66	166,66	166,66	333,32	166,66	499,98	166,66	666,64	166,66	833,30	166,70	1.000,00
REMUNERAÇÃO DE DEPÓSITOS - CIP	10.000,00	1.666,66	1.666,66	1.666,66	3.333,32	1.666,66	4.999,98	1.666,66	6.666,64	1.666,66	8.333,30	1.666,70	10.000,00
REMUNERACAO DE DEPOSITOS	105.000,00	17.500,00	17.500,00	17.500,00	35.000,00	17.500,00	52.500,00	17.500,00	70.000,00	17.500,00	87.500,00	17.500,00	105.000,00
REMUNERACAO DE DEPOSITO	1.000,00	195,65	195,65	200,55	396,20	200,79	596,99	213,80	810,79	189,21	1.000,00	0,00	1.000,00
REMUNERAÇÃO DOS RECURSOS DO	100.000,00	16.666,66	16.666,66	16.666,66	33.333,32	16.666,66	49.999,98	16.666,66	66.666,64	16.666,66	83.333,30	16.666,70	100.000,00
REMUNERAÇÃO DOS RECURSOS DO	52.000,00	8.666,66	8.666,66	8.666,66	17.333,32	8.666,66	25.999,98	8.666,66	34.666,64	8.666,66	43.333,30	8.666,70	52.000,00
JUROS DE TÍTULOS DE	50.000,00	8.333,34	8.333,34	8.333,34	16.666,68	8.333,34	25.000,02	8.333,34	33.333,36	8.333,34	41.666,70	8.333,30	50.000,00
DIVIDENDOS-PRINCIPAL	36.000,00	3.287,67	3.287,67	6.575,34	9.863,01	6.986,30	16.849,31	11.753,42	28.602,73	7.397,27	36.000,00	0,00	36.000,00
RECEITA DA PRODUÇÃO VEGETAL	10.000,00	0,00	0,00	1.520,93	1.520,93	0,00	1.520,93	36,14	1.557,07	7.986,14	9.543,21	456,79	10.000,00
RECEITA DE TERMINAIS RODOVIÁRIOS	28.000,00	2.677,80	2.677,80	2.298,41	4.976,21	10.525,09	15.501,30	4.646,59	20.147,89	4.302,80	24.450,69	3.549,31	28.000,00
PREPARAÇÃO DA TERRA EM	10.000,00	1.666,66	1.666,66	1.666,66	3.333,32	1.666,66	4.999,98	1.666,66	6.666,64	1.666,66	8.333,30	1.666,70	10.000,00
SERVIÇOS DO FUNDO SOCIAL DE	6.000,00	1.000,00	1.000,00	1.000,00	2.000,00	1.000,00	3.000,00	1.000,00	4.000,00	1.000,00	5.000,00	1.000,00	6.000,00
SERV DE CAP. ADUÇAO, TRATAMENTO,	4.442.000,00	938.264,77	938.264,77	936.889,50	1.875.154,27	818.488,11	2.693.642,38	849.330,47	3.542.972,85	899.027,15	4.442.000,00	0,00	4.442.000,00
SERV. DE COLETA, TRANSP. TRAT. E	1.107.800,00	184.633,34	184.633,34	184.633,34	369.266,68	184.633,34	553.900,02	184.633,34	738.533,36	184.633,34	923.166,70	184.633,30	1.107.800,00
SERV. DE COLETA, TRANSP. TRAT. E	210.000,00	35.000,00	35.000,00	35.000,00	70.000,00	35.000,00	105.000,00	35.000,00	140.000,00	35.000,00	175.000,00	35.000,00	210.000,00
SERVICOS DE RELIGAMENTO DE AGUA-	15.000,00	2.500,00	2.500,00	2.500,00	5.000,00	2.500,00	7.500,00	2.500,00	10.000,00	2.500,00	12.500,00	2.500,00	15.000,00
COTA-PARTE DO FPM - COTA MENSAL	29.000.000,00	5.781.480,91	5.781.480,91	3.346.104,80	9.127.585,71	6.668.859,04	15.796.444,75	4.082.629,06	19.879.073,81	3.668.820,33	23.547.894,14	5.452.105,86	29.000.000,00
COTA-PARTE DO FPM - 1% COTA -	1.100.000,00	0,00	0,00	0,00	0,00	0,00	0,00	0,00	0,00	0,00	0,00	1.100.000,00	
COTA-PARTE DO FPM - 1% COTA -	1.100.000,00	0,00	0,00	0,00	0,00	0,00	0,00	1.100.000,00	1.100.000,00	0,00	1.100.000,00	0,00	1.100.000,00
COTA-PARTE DO IMPOSTO SOBRE ITR	3.700.000,00	153.594,70	153.594,70	12.132,89	165.727,59	10.751,92	176.479,51	62.943,14	239.422,65	3.033.775,52	3.273.198,17	426.801,83	3.700.000,00
COTA-PARTE DA COMPENS. FINANC.DE	1.800.000,00	162.376,26	162.376,26	305.141,33	467.517,59	289.648,64	757.166,23	284.933,77	1.042.100,00	338.009,63	1.380.109,63	419.890,37	1.800.000,00
COTA-PARTE DA COMPENS. FINANC.DE	500,00	83,34	83,34	83,34	166,68	83,34	250,02	83,34	333,36	83,34	416,70	83,30	500,00
COTA-PARTE DO FUNDO ESPECIAL DO	290.000,00	39.480,28	39.480,28	39.844,02	79.324,30	42.217,05	121.541,35	52.431,13	173.972,48	53.027,97	227.000,45	62.999,55	290.000,00
TRANSFERÊNCIA DO SUS CUSTEIO -	940.000,00	156.077,96	156.077,96	159.610,18	315.688,14	156.077,96	471.766,10	156.077,96	627.844,06	156.077,96	783.922,02	156.077,98	940.000,00

MUNICÍPIO DE GUAÍRA

I - Previsão de Arrecadação das Receitas Municipais - 2019

RECEITAS	Valor Orçado	BIMESTRES											
		1º		2º		3º		4º		5º		6º	
		Bim	Acum	Bim	Acum	Bim	Acum	Bim	Acum	Bim	Acum	Bim	Acum
TRANSFERÊNCIA DO SUS CUSTEIO -	780.000,00	112.945,54	112.945,54	111.980,20	224.925,74	110.049,50	334.975,24	110.049,50	445.024,74	111.014,85	556.039,59	223.960,41	780.000,00
TRANSFERÊNCIA DO SUS CUSTEIO -	290.000,00	0,00	0,00	90.851,88	90.851,88	48.938,36	139.790,24	48.938,36	188.728,60	34.888,70	223.617,30	66.382,70	290.000,00
TRANSFERÊNCIA DO SUS - OUTROS	2.000,00	333,34	333,34	333,34	666,68	333,34	1.000,02	333,34	1.333,36	333,34	1.666,70	333,30	2.000,00
TRANSFERÊNCIA DO SUS - PAB	2.200.000,00	366.666,66	366.666,66	366.666,66	733.333,32	366.666,66	1.099.999,98	366.666,66	1.466.666,64	366.666,66	1.833.333,30	366.666,70	2.200.000,00
TRANSFERÊNCIA DO SUS CUSTEIO -	3.200.000,00	533.333,34	533.333,34	533.333,34	1.066.666,68	533.333,34	1.600.000,02	533.333,34	2.133.333,36	533.333,34	2.666.666,70	533.333,30	3.200.000,00
TRANSFERÊNCIA DO SUS CUSTEIO -	185.000,00	30.833,34	30.833,34	30.833,34	61.666,68	30.833,34	92.500,02	30.833,34	123.333,36	30.833,34	154.166,70	30.833,30	185.000,00
TRANSFERÊNCIA DO SUS CUSTEIO -	10.000,00	1.666,66	1.666,66	1.666,66	3.333,32	1.666,66	4.999,98	1.666,66	6.666,64	1.666,66	8.333,30	1.666,70	10.000,00
TRANSFERÊNCIA DO SUS CUSTEIO -	20.000,00	3.333,34	3.333,34	3.333,34	6.666,68	3.333,34	10.000,02	3.333,34	13.333,36	3.333,34	16.666,70	3.333,30	20.000,00
TRANSFERÊNCIA DO SUS CUSTEIO -	20.000,00	3.333,34	3.333,34	3.333,34	6.666,68	3.333,34	10.000,02	3.333,34	13.333,36	3.333,34	16.666,70	3.333,30	20.000,00
TRANSFERÊNCIA DO SUS CUSTEIO -	170.000,00	28.333,34	28.333,34	28.333,34	56.666,68	28.333,34	85.000,02	28.333,34	113.333,36	28.333,34	141.666,70	28.333,30	170.000,00
TRANSFERÊNCIA DO SUS CUSTEIO -	70.000,00	11.666,66	11.666,66	11.666,66	23.333,32	11.666,66	34.999,98	11.666,66	46.666,64	11.666,66	58.333,30	11.666,70	70.000,00
TRANSFERÊNCIA DO SUS CUSTEIO -	130.000,00	21.666,66	21.666,66	21.666,66	43.333,32	21.666,66	64.999,98	21.666,66	86.666,64	21.666,66	108.333,30	21.666,70	130.000,00
TRANSF. DO FNAS - BLOCO PROTEÇÃO	221.400,00	36.900,00	36.900,00	36.900,00	73.800,00	36.900,00	110.700,00	36.900,00	147.600,00	36.900,00	184.500,00	36.900,00	221.400,00
TRANSF. DO FNAS - BLOCO PROTEÇÃO	200.000,00	33.333,34	33.333,34	33.333,34	66.666,68	33.333,34	100.000,02	33.333,34	133.333,36	33.333,34	166.666,70	33.333,30	200.000,00
TRANSFERÊNCIA DO SALÁRIO	2.700.000,00	567.516,02	567.516,02	419.622,50	987.138,52	417.516,55	1.404.655,07	410.971,96	1.815.627,03	427.431,96	2.243.058,99	456.941,01	2.700.000,00
TRANSFERÊNCIA DO FNDE- PDDE	1.200,00	0,00	0,00	0,00	0,00	600,00	600,00	0,00	600,00	600,00	1.200,00	0,00	1.200,00
TRANSFERÊNCIA DO FNDE - PNAE	1.036.500,00	172.750,00	172.750,00	172.750,00	345.500,00	172.750,00	518.250,00	172.750,00	691.000,00	172.750,00	863.750,00	172.750,00	1.036.500,00
TRANSFERÊNCIA DO FNDE- PNATE	35.000,00	0,00	0,00	6.525,42	6.525,42	7.118,64	13.644,06	7.118,64	20.762,70	10.677,96	31.440,66	3.559,34	35.000,00
TRANSF. FINANC. DO ICMS -	310.000,00	51.666,66	51.666,66	51.666,66	103.333,32	51.666,66	154.999,98	51.666,66	206.666,64	51.666,66	258.333,30	51.666,70	310.000,00
COTA-PARTE DO ICMS-PRINCIPAL	73.200.000,00	12.278.135,97	12.278.135,97	9.692.481,57	21.970.617,64	13.629.049,55	35.599.667,19	12.504.292,97	48.103.960,16	13.298.018,73	61.401.978,89	11.798.021,11	73.200.000,00
COTA-PARTE DO IPVA-PRINCIPAL	8.500.000,00	4.852.888,50	4.852.888,50	1.333.568,34	6.186.456,84	687.911,57	6.874.368,41	549.190,51	7.423.558,92	571.975,14	7.995.534,06	504.465,94	8.500.000,00
COTA-PARTE DO IPI -	540.000,00	99.874,03	99.874,03	82.231,36	182.105,39	91.151,60	273.256,99	86.628,22	359.885,21	89.979,37	449.864,58	90.135,42	540.000,00
COTA-PARTE- CIDE	85.000,00	26.810,78	26.810,78	23.269,90	50.080,68	0,00	50.080,68	23.208,43	73.289,11	11.710,89	85.000,00	0,00	85.000,00
COTA-PARTE ROYALTIES	270.000,00	36.652,86	36.652,86	39.717,64	76.370,50	37.785,21	114.155,71	49.458,36	163.614,07	50.085,02	213.699,09	56.300,91	270.000,00
TRANSF. ESTADO PROG.SAÚDE -	130.000,00	32.353,72	32.353,72	32.548,76	64.902,48	0,00	64.902,48	32.548,76	97.451,24	32.548,76	130.000,00	0,00	130.000,00
TRANSF. ESTADO PROG.SAÚDE -	32.000,00	7.792,10	7.792,10	8.069,30	15.861,40	8.069,30	23.930,70	8.069,30	32.000,00	0,00	32.000,00	0,00	32.000,00
TRANSF. ESTADO PROG.SAÚDE - DOSE	10.000,00	1.666,66	1.666,66	1.666,66	3.333,32	1.666,66	4.999,98	1.666,66	6.666,64	1.666,66	8.333,30	1.666,70	10.000,00
TRANSF. ESTADO PROG.SAÚDE -	30.000,00	30.000,00	30.000,00	0,00	30.000,00	0,00	30.000,00	0,00	30.000,00	0,00	30.000,00	0,00	30.000,00
CONVÊNIO ESTADUAL - MERENDA	620.000,00	0,00	0,00	186.000,00	186.000,00	124.000,00	310.000,00	62.000,00	372.000,00	124.000,00	496.000,00	124.000,00	620.000,00
CONVÊNIO ESTADUAL - TRANSPORTE	1.700.000,00	176.435,56	176.435,56	352.871,12	529.306,68	352.871,12	882.177,80	159.642,13	1.041.819,93	329.090,04	1.370.909,97	329.090,03	1.700.000,00

MUNICÍPIO DE GUAÍRA

I - Previsão de Arrecadação das Receitas Municipais - 2019

RECEITAS	Valor Orçado	BIMESTRES											
		1º		2º		3º		4º		5º		6º	
		Bim	Acum	Bim	Acum	Bim	Acum	Bim	Acum	Bim	Acum	Bim	Acum
CONVÊNIO ESTADUAL - BANCO DO	1.000,00	166,66	166,66	166,66	499,98	166,66	666,64	166,66	666,64	166,66	833,30	166,70	1.000,00
TRANSF. FEAS - PROTEÇÃO SOCIAL	254.000,00	20.071,02	20.071,02	60.212,66	80.283,68	40.142,14	120.425,82	40.142,14	160.567,96	40.142,14	200.710,10	53.289,90	254.000,00
TRANSF. FEAS - PROTEÇÃO SOCIAL	254.400,00	22.322,14	22.322,14	66.966,42	89.288,56	44.644,28	133.932,84	44.644,28	178.577,12	44.644,28	223.221,40	31.178,60	254.400,00
TRANSFERÊNCIAS DE RECURSOS	20.500.000,00	4.169.526,76	4.169.526,76	2.867.118,85	7.036.645,61	3.595.275,43	10.631.921,04	3.269.011,93	13.900.932,97	3.428.642,36	17.329.575,33	3.170.424,67	20.500.000,00
DOAÇÕES AO FMDCA	10.000,00	1.666,66	1.666,66	1.666,66	3.333,32	1.666,66	4.999,98	1.666,66	6.666,64	1.666,66	8.333,30	1.666,70	10.000,00
DOAÇÕES AO FUNDO MUNICIPAL DO	10.600,00	1.766,66	1.766,66	1.766,66	3.533,32	1.766,66	5.299,98	1.766,66	7.066,64	1.766,66	8.833,30	1.766,70	10.600,00
MULTAS PREVISTAS EM LEGISLAÇÃO	160.000,00	25.076,10	25.076,10	22.879,80	47.955,90	23.607,92	71.563,82	25.615,98	97.179,80	29.009,07	126.188,87	33.811,13	160.000,00
MULTAS POR INFRAÇÃO A LEGISLAÇÃO	60.000,00	10.000,00	10.000,00	10.000,00	20.000,00	10.000,00	30.000,00	10.000,00	40.000,00	10.000,00	50.000,00	10.000,00	60.000,00
MULTAS POR AUTO DE INFRAÇÃO-	4.000,00	428,77	428,77	751,42	1.180,19	890,39	2.070,58	899,32	2.969,90	1.030,10	4.000,00	0,00	4.000,00
MULTAS E JUROS DE MORA -	96.000,00	16.000,00	16.000,00	16.000,00	32.000,00	16.000,00	48.000,00	16.000,00	64.000,00	16.000,00	80.000,00	16.000,00	96.000,00
MULTAS ADMINISTRATIVAS POR	3.000,00	500,00	500,00	500,00	1.000,00	500,00	1.500,00	500,00	2.000,00	500,00	2.500,00	500,00	3.000,00
OUTRAS RESTITUIÇÕES - DEAGUA	1.000,00	166,66	166,66	166,66	333,32	166,66	499,98	166,66	666,64	166,66	833,30	166,70	1.000,00
RESTITUIÇÕES DIVERSAS	140.000,00	23.333,34	23.333,34	23.333,34	46.666,68	23.333,34	70.000,02	23.333,34	93.333,36	23.333,34	116.666,70	23.333,30	140.000,00
COMPENSAÇÕES FINANC. ENTRE O	444.000,00	101.822,33	101.822,33	98.745,60	200.567,93	97.127,82	297.695,75	96.968,58	394.664,33	49.335,67	444.000,00	0,00	444.000,00
RENDAS EVENTUAIS - DEAGUA	48.000,00	7.109,20	7.109,20	9.485,46	16.594,66	16.109,30	32.703,96	6.707,62	39.411,58	8.588,42	48.000,00	0,00	48.000,00
EXPEDIENTE - DEAGUA	5.000,00	833,34	833,34	833,34	1.666,68	833,34	2.500,02	833,34	3.333,36	833,34	4.166,70	833,30	5.000,00
LIGACAO DE AGUA - DEAGUA	64.000,00	10.666,66	10.666,66	10.666,66	21.333,32	10.666,66	31.999,98	10.666,66	42.666,64	10.666,66	53.333,30	10.666,70	64.000,00
DERIVACAO DE AGUA - DEAGUA	16.000,00	2.666,66	2.666,66	2.666,66	5.333,32	2.666,66	7.999,98	2.666,66	10.666,64	2.666,66	13.333,30	2.666,70	16.000,00
DERIVACAO DE ESGOTO - DEAGUA	10.000,00	1.666,66	1.666,66	1.666,66	3.333,32	1.666,66	4.999,98	1.666,66	6.666,64	1.666,66	8.333,30	1.666,70	10.000,00
REMBOLSO DE MATERIAL	38.000,00	6.333,34	6.333,34	6.333,34	12.666,68	6.333,34	19.000,02	6.333,34	25.333,36	6.333,34	31.666,70	6.333,30	38.000,00
OUTROS TRIBUTOS - MULTAS E JUROS	12.000,00	2.000,00	2.000,00	2.000,00	4.000,00	2.000,00	6.000,00	2.000,00	8.000,00	2.000,00	10.000,00	2.000,00	12.000,00
OUTRAS RECEITAS NÃO TRIBUTÁRIAS -	3.000,00	500,00	500,00	500,00	1.000,00	500,00	1.500,00	500,00	2.000,00	500,00	2.500,00	500,00	3.000,00
OUTROS TRIBUTOS - DÍVIDA ATIVA	490.000,00	81.666,66	81.666,66	81.666,66	163.333,32	81.666,66	244.999,98	81.666,66	326.666,64	81.666,66	408.333,30	81.666,70	490.000,00
OUTRAS RECEITAS NÃO TRIBUTÁRIAS -	40.000,00	6.666,66	6.666,66	6.666,66	13.333,32	6.666,66	19.999,98	6.666,66	26.666,64	6.666,66	33.333,30	6.666,70	40.000,00
RECEITA DA DÍVIDA ATIVA NAO	400.000,00	153.045,14	153.045,14	114.918,13	267.963,27	49.027,50	316.990,77	42.597,74	359.588,51	40.411,49	400.000,00	0,00	400.000,00
OUTROS TRIBUTOS - DÍVIDA ATIVA -	190.000,00	31.666,66	31.666,66	31.666,66	63.333,32	31.666,66	94.999,98	31.666,66	126.666,64	31.666,66	158.333,30	31.666,70	190.000,00
OUTROS TRIBUTOS - ATUALIZAÇÃO	2.000,00	333,34	333,34	333,34	666,68	333,34	1.000,02	333,34	1.333,36	333,34	1.666,70	333,30	2.000,00
OUTRAS RECEITAS NÃO TRIBUTÁRIAS -	1.000,00	166,66	166,66	166,66	333,32	166,66	499,98	166,66	666,64	166,66	833,30	166,70	1.000,00
502.000,00	83.666,64	83.666,64	167.333,28	83.666,64	250.999,92	83.666,64	334.666,56	83.666,64	418.333,20	83.666,64	418.333,20	83.666,80	502.000,00
ALIENACAO DE BENS MOVEIS -	1.000,00	166,66	166,66	166,66	333,32	166,66	499,98	166,66	666,64	166,66	833,30	166,70	1.000,00
TRANSFERÊNCIAS DO SUS - BLOCO DE	100.000,00	16.666,66	16.666,66	16.666,66	33.333,32	16.666,66	49.999,98	16.666,66	66.666,64	16.666,66	83.333,30	16.666,70	100.000,00

MUNICÍPIO DE GUAÍRA

I - Previsão de Arrecadação das Receitas Municipais - 2019

RECEITAS	Valor Orçado	BIMESTRES											
		1º		2º		3º		4º		5º		6º	
		Bim	Acum	Bim	Acum	Bim	Acum	Bim	Acum	Bim	Acum	Bim	Acum
CONVENIO ESTADUAL RECAPE	400.000,00	66.666,66	133.333,32	66.666,66	198.999,98	66.666,66	266.666,64	66.666,66	333.333,30	66.666,66	400.000,00	66.666,66	400.000,00
TRANSFERENCIA DO ESTADO -	1.000,00	166,66	333,32	166,66	499,98	166,66	666,64	166,66	833,30	166,66	1.000,00	166,66	1.000,00
CPSSS PATRONAL-SERV CIVIL	21.257.400,00	3.545.176,97	7.095.218,26	3.549.865,88	10.645.084,14	3.552.048,24	14.197.132,38	3.556.217,52	17.753.348,90	3.556.217,52	21.257.400,00	3.504.050,10	21.257.400,00
CPSSS PATRONAL-SERV CIVIL	7.900.000,00	1.316.666,66	2.633.333,32	1.316.666,66	3.949.999,98	1.316.666,66	5.266.666,64	1.316.666,66	6.583.333,30	1.316.666,66	7.900.000,00	1.316.666,66	7.900.000,00
CPSSS PATRONAL-SERV CIVIL	270.000,00	45.000,00	90.000,00	45.000,00	135.000,00	45.000,00	180.000,00	45.000,00	225.000,00	45.000,00	270.000,00	45.000,00	270.000,00
CPSSS PATRONAL-SERV CIVIL	66.000,00	11.000,00	22.000,00	11.000,00	33.000,00	11.000,00	44.000,00	11.000,00	55.000,00	11.000,00	66.000,00	11.000,00	66.000,00
CPSSS PATRONAL-SERV CIVIL	38.000,00	6.333,34	12.666,68	6.333,34	19.000,02	6.333,34	25.333,36	6.333,34	31.666,70	6.333,34	38.000,00	6.333,34	38.000,00
CPSSS PATRONAL-SERV CIVIL	50.000,00	8.333,34	16.666,68	8.333,34	25.000,02	8.333,34	33.333,36	8.333,34	41.666,70	8.333,34	50.000,00	8.333,34	50.000,00
CPSSS PATR-PARCELAMENTO-SERV	2.390.000,00	398.333,34	796.666,68	398.333,34	1.195.000,02	398.333,34	1.593.333,36	398.333,34	1.991.666,70	398.333,34	2.390.000,00	398.333,34	2.390.000,00
CPSSS PATR-PARCELAMENTO-SERV	50.000,00	8.333,34	16.666,68	8.333,34	25.000,02	8.333,34	33.333,36	8.333,34	41.666,70	8.333,34	50.000,00	8.333,34	50.000,00
ALUGUEL DE HIDROMETRO	200,00	33,34	66,68	33,34	100,02	33,34	133,36	33,34	166,70	33,34	200,00	33,34	200,00
SERV. DE CAP. ADUCAO.	233.000,00	41.107,10	87.083,00	45.797,12	132.880,12	47.979,48	180.859,60	52.140,40	233.000,00	52.140,40	233.000,00	0,00	233.000,00
SERV. DE COLETA, TRANSP. TRAT. E	91.000,00	15.166,66	30.333,32	15.166,66	45.499,98	15.166,66	60.666,64	15.166,66	75.833,30	15.166,66	91.000,00	15.166,66	91.000,00
SERV. DE COLETA, TRANSP. TRAT. E	10.000,00	1.666,66	3.333,32	1.666,66	4.999,98	1.666,66	6.666,64	1.666,66	8.333,30	1.666,66	10.000,00	1.666,66	10.000,00
SERVICOS DE RELIGAMENTO DE AGUA	100,00	16,66	33,32	16,66	49,98	16,66	66,64	16,66	83,30	16,66	100,00	16,66	100,00
MULTAS E JUROS DE MORA	100,00	16,66	33,32	16,66	49,98	16,66	66,64	16,66	83,30	16,66	100,00	16,66	100,00
RESSARCIMENTO DE DESPESA DE	330.000,00	55.000,00	110.000,00	55.000,00	165.000,00	55.000,00	220.000,00	55.000,00	275.000,00	55.000,00	330.000,00	55.000,00	330.000,00
APORTES PERIÓD. P/AMORT. DEF AT.	9.336.800,00	1.556.133,34	3.112.266,68	1.556.133,34	4.668.400,02	1.556.133,34	6.224.533,36	1.556.133,34	7.780.666,70	1.556.133,34	9.336.800,00	1.556.133,34	9.336.800,00
APORTES PERIÓD. P/AMORT. DEF AT.	331.000,00	55.166,66	110.333,32	55.166,66	165.499,98	55.166,66	220.666,64	55.166,66	275.833,30	55.166,66	331.000,00	55.166,66	331.000,00
APORTES PERIÓD. P/AMORT. DEF AT.	68.000,00	11.333,34	22.666,68	11.333,34	34.000,02	11.333,34	45.333,36	11.333,34	56.666,70	11.333,34	68.000,00	11.333,34	68.000,00
APORTES PERIÓD. P/AMORT. DEF AT.	42.600,00	7.100,00	14.200,00	7.100,00	21.300,00	7.100,00	28.400,00	7.100,00	35.500,00	7.100,00	42.600,00	7.100,00	42.600,00
APORTES PERIÓD. P/AMORTIZAÇÃO	50.000,00	8.333,34	16.666,68	8.333,34	25.000,02	8.333,34	33.333,36	8.333,34	41.666,70	8.333,34	50.000,00	8.333,34	50.000,00
RENDAS EVENTUAIS - DEAGUA	100,00	19,89	39,78	19,89	59,67	19,89	79,56	19,89	99,45	19,89	119,34	19,89	119,34
EXPEDIENTE - DEAGUA	100,00	16,66	33,32	16,66	49,98	16,66	66,64	16,66	83,30	16,66	100,00	16,66	100,00
LIGACAO DE AGUA - DEAGUA	100,00	16,66	33,32	16,66	49,98	16,66	66,64	16,66	83,30	16,66	100,00	16,66	100,00
DERIVACAO DE AGUA - DEAGUA	100,00	16,66	33,32	16,66	49,98	16,66	66,64	16,66	83,30	16,66	100,00	16,66	100,00
DERIVACAO DE ESGOTO- DEAGUA	100,00	16,66	33,32	16,66	49,98	16,66	66,64	16,66	83,30	16,66	100,00	16,66	100,00
REEMBOLSO DE MATERIAL	100,00	16,66	33,32	16,66	49,98	16,66	66,64	16,66	83,30	16,66	100,00	16,66	100,00
COTA-PARTE DO FPM - COTA MENSAL	-23.154.000,00	23.217.640,77	37.795.826,48	21.139.890,34	56.875.216,83	17.337.350,56	76.212.567,39	20.714.235,75	96.926.803,14	20.714.235,75	-23.154.000,00	96.926.803,14	-23.154.000,00
	-5.964.400,00	5.781.480,91	9.127.585,71	6.668.859,04	15.796.444,75	4.082.629,06	19.879.073,81	3.668.820,33	23.547.894,14	3.668.820,33	-5.964.400,00	23.547.894,14	-5.964.400,00

MUNICÍPIO DE GUAÍRA

I - Previsão de Arrecadação das Receitas Municipais - 2019

RECEITAS	Valor Orçado	BIMESTRES											
		1º		2º		3º		4º		5º		6º	
		Bim	Acum	Bim	Acum	Bim	Acum	Bim	Acum	Bim	Acum	Bim	Acum
COTA-PARTE DO IMPOSTO SOBRE ITR	-640.000,00	153.594,70	153.594,70	12.132,89	165.727,59	10.751,92	176.479,51	62.943,14	239.422,65	3.033.775,52	3.273.198,17	-3.913.198,17	-640.000,00
TRANSF. FINANC. DO ICMS -	-64.500,00	51.666,66	51.666,66	51.666,66	103.333,32	51.666,66	154.999,98	51.666,66	206.666,64	51.666,66	258.333,30	-322.833,30	-64.500,00
COTA-PARTE DO ICMS-PRINCIPAL	-14.637.600,00	12.278.135,97	12.278.135,97	9.692.481,67	21.970.617,64	13.629.049,55	35.599.667,19	12.504.292,97	48.103.960,16	13.298.018,73	61.401.978,89	-76.039.578,89	-14.637.600,00
COTA-PARTE DO IPVA-PRINCIPAL	-1.740.000,00	4.852.888,50	4.852.888,50	1.333.568,34	6.186.456,84	687.911,57	6.874.368,41	549.190,51	7.423.558,92	571.975,14	7.995.534,06	-9.735.534,06	-1.740.000,00
COTA-PARTE DO IPI -	-107.500,00	99.874,03	99.874,03	82.231,36	182.105,39	91.151,60	273.256,99	86.628,22	359.885,21	89.979,97	449.864,58	-557.364,58	-107.500,00
TOTAL RECEITAS	192.133.390,00	62.209.608,13	62.209.608,13	47.460.153,04	109.669.761,17	58.890.583,38	168.560.344,55	50.948.555,88	219.508.900,43	57.778.610,36	277.287.510,79	-85.154.120,79	192.133.390,00

II - Cronograma de Execução Mensal de Desembolso

		Desembolsos Mensais Acumulados											
Dotação Inicial		até Janeiro	até Fevereiro	até Março	até Abril	até Maio	até Junho	até Julho	até Agosto	até Setembro	até Outubro	até Novembro	até Dezembro
PARTAMENTO DE ESGOTO CURSOS PRÓPRIOS DA A													
ERAL													
00 GERAL													
1 PESSOAL E ENCARG	2.908.000,00	242.333,33	484.666,66	726.999,99	969.333,32	1.211.666,65	1.453.999,98	1.696.333,31	1.938.666,64	2.180.999,97	2.423.333,30	2.665.666,63	2.908.000,00
3 OUTRAS DESPESAS	3.581.000,00	298.416,67	596.833,34	895.250,01	1.193.666,68	1.492.083,35	1.790.500,02	2.088.916,69	2.387.333,36	2.685.750,03	2.984.166,70	3.282.583,37	3.581.000,00
4 INVESTIMENTOS	342.000,00	28.500,00	57.000,00	85.500,00	114.000,00	142.500,00	171.000,00	199.500,00	228.000,00	256.500,00	285.000,00	313.500,00	342.000,00
9 RESERVA DE CONTI	69.000,00	5.750,00	11.500,00	17.250,00	23.000,00	28.750,00	34.500,00	40.250,00	46.000,00	51.750,00	57.500,00	63.250,00	69.000,00
NDO MUNICIPAL DE PREV													
CURSOS PRÓPRIOS DA A													
ERAL													
01 RECURSO PROPRIO													
1 PESSOAL E ENCARG	17.528.000,00	1.460.666,67	2.921.333,34	4.382.000,01	5.842.666,68	7.303.333,35	8.764.000,02	10.224.666,69	11.685.333,36	13.146.000,03	14.606.666,70	16.067.333,37	17.528.000,00
3 OUTRAS DESPESAS	875.000,00	72.916,67	145.833,34	218.750,01	291.666,68	364.583,35	437.500,02	510.416,69	583.333,36	656.250,03	729.166,70	802.083,37	875.000,00
4 INVESTIMENTOS	20.000,00	1.666,67	3.333,34	5.000,01	6.666,68	8.333,35	10.000,02	11.666,69	13.333,36	15.000,03	16.666,70	18.333,37	20.000,00
9 RESERVA DE CONTI	9.177.000,00	764.750,00	1.529.500,00	2.294.250,00	3.059.000,00	3.823.750,00	4.588.500,00	5.353.250,00	6.118.000,00	6.882.750,00	7.647.500,00	8.412.250,00	9.177.000,00
MARA DO MUNICÍPIO DE C													
SOURO													
ERAL													
00 GERAL													
1 PESSOAL E ENCARG	2.320.000,00	193.333,33	386.666,66	579.999,99	773.333,32	966.666,65	1.159.999,98	1.353.333,31	1.546.666,64	1.739.999,97	1.933.333,30	2.126.666,63	2.320.000,00
3 OUTRAS DESPESAS	880.000,00	73.333,33	146.666,66	219.999,99	293.333,32	366.666,65	439.999,98	513.333,31	586.666,64	659.999,97	733.333,30	806.666,63	880.000,00
4 INVESTIMENTOS	300.000,00	25.000,00	50.000,00	75.000,00	100.000,00	125.000,00	150.000,00	175.000,00	200.000,00	225.000,00	250.000,00	275.000,00	300.000,00
NIPIO DE GUAIRA													
SOURO													
ERAL													
46 Contribuição Iluminação													
3 OUTRAS DESPESAS	2.118.000,00	176.500,00	353.000,00	529.500,00	706.000,00	882.500,00	1.059.000,00	1.235.500,00	1.412.000,00	1.588.500,00	1.765.000,00	1.941.500,00	2.118.000,00
00 GERAL													
1 PESSOAL E ENCARG	29.586.400,00	2.465.533,33	4.931.066,66	7.396.599,99	9.862.133,32	12.327.666,65	14.793.199,98	17.258.733,31	19.724.266,64	22.189.799,97	24.655.333,30	27.120.866,63	29.586.400,00
2 JUROS E ENCARGO	362.000,00	30.166,67	60.333,34	90.500,01	120.666,68	150.833,35	181.000,02	211.166,69	241.333,36	271.500,03	301.666,70	331.833,37	362.000,00
3 OUTRAS DESPESAS	32.915.100,00	2.742.925,00	5.485.850,00	8.228.775,00	10.971.700,00	13.714.625,00	16.457.550,00	19.200.475,00	21.943.400,00	24.686.325,00	27.429.250,00	30.172.175,00	32.915.100,00
4 INVESTIMENTOS	1.528.700,00	127.391,67	254.783,34	382.175,01	509.566,68	636.958,35	764.350,02	891.741,69	1.019.133,36	1.146.525,03	1.273.916,70	1.401.308,37	1.528.700,00
6 AMORTIZAÇÃO DA D	3.820.000,00	318.333,33	636.666,66	954.999,99	1.273.333,32	1.591.666,65	1.909.999,98	2.228.333,31	2.546.666,64	2.864.999,97	3.183.333,30	3.501.666,63	3.820.000,00
9 RESERVA DE CONTI	1.100.000,00	91.666,67	183.333,34	275.000,01	366.666,68	458.333,35	550.000,02	641.666,69	733.333,36	825.000,03	916.666,70	1.008.333,37	1.100.000,00
30 CIDE-CONTRIB INTERV													
3 OUTRAS DESPESAS	90.000,00	7.500,00	15.000,00	22.500,00	30.000,00	37.500,00	45.000,00	52.500,00	60.000,00	67.500,00	75.000,00	82.500,00	90.000,00

MUNICÍPIO DE GUAÍRA

II - Cronograma de Execução Mensal de Desembolso

	Dotação Inicial	Desembolsos Mensais Acumulados											
		até Janeiro	até Fevereiro	até Março	até Abril	até Maio	até Junho	até Julho	até Agosto	até Setembro	até Outubro	até Novembro	até Dezembro
3 OUTRAS DESPESAS;	1.046.500,00	87.208,33	174.416,66	261.624,99	348.833,32	436.041,65	523.249,98	610.458,31	697.666,64	784.874,97	872.083,30	959.291,63	1.046.500,00
07 RECURSO ADICIONAL I													
3 OUTRAS DESPESAS;	2.479.000,00	206.583,33	413.166,66	619.749,99	826.333,32	1.032.916,65	1.239.499,98	1.446.083,31	1.652.666,64	1.859.249,97	2.065.833,30	2.272.416,63	2.479.000,00
4 INVESTIMENTOS	271.000,00	22.583,33	45.166,66	67.749,99	90.333,32	112.916,65	135.499,98	158.083,31	180.666,64	203.249,97	225.833,30	248.416,63	271.000,00
14 PDDE - PROG. DINHEIR													
3 OUTRAS DESPESAS;	1.230,00	102,50	205,00	307,50	410,00	512,50	615,00	717,50	820,00	922,50	1.025,00	1.127,50	1.230,00
01 PAB - COMPONENTE FI													
02 PAB - COMPONENTE VA	940.000,00	78.333,33	156.666,66	234.999,99	313.333,32	391.666,65	469.999,98	548.333,31	626.666,64	704.999,97	783.333,30	861.666,63	940.000,00
1 PESSOAL E ENCARQ													
1 PESSOAL E ENCARQ	1.600.000,00	133.333,33	266.666,66	399.999,99	533.333,32	666.666,65	799.999,98	933.333,31	1.066.666,64	1.199.999,97	1.333.333,30	1.466.666,63	1.600.000,00
3 OUTRAS DESPESAS;	600.000,00	50.000,00	100.000,00	150.000,00	200.000,00	250.000,00	300.000,00	350.000,00	400.000,00	450.000,00	500.000,00	550.000,00	600.000,00
04 ASSSISTENCIA FARMA													
3 OUTRAS DESPESAS;	130.000,00	10.833,33	21.666,66	32.499,99	43.333,32	54.166,65	64.999,98	75.833,31	86.666,64	97.499,97	108.333,30	119.166,63	130.000,00
05 VIGILANCIA EPIDEMIOI													
3 OUTRAS DESPESAS;	190.000,00	15.833,33	31.666,66	47.499,99	63.333,32	79.166,65	94.999,98	110.833,31	126.666,64	142.499,97	158.333,30	174.166,63	190.000,00
06 VIGILANCIA SANITARIA													
3 OUTRAS DESPESAS;	20.000,00	1.666,67	3.333,34	5.000,01	6.666,68	8.333,35	10.000,02	11.666,69	13.333,36	15.000,03	16.666,70	18.333,37	20.000,00
07 VIGILANCIA EM SAUDE													
1 PESSOAL E ENCARQ	10.000,00	833,33	1.666,66	2.499,99	3.333,32	4.166,65	4.999,98	5.833,31	6.666,64	7.499,97	8.333,30	9.166,63	10.000,00
4 INVESTIMENTOS	60.000,00	5.000,00	10.000,00	15.000,00	20.000,00	25.000,00	30.000,00	35.000,00	40.000,00	45.000,00	50.000,00	55.000,00	60.000,00
09 ATENCAO BASICA													
3 OUTRAS DESPESAS;	70.000,00	5.833,33	11.666,66	17.499,99	23.333,32	29.166,65	34.999,98	40.833,31	46.666,64	52.499,97	58.333,30	64.166,63	70.000,00
12 PAB - SAUDE BUCAL													
1 PESSOAL E ENCARQ	290.000,00	24.166,67	48.333,34	72.500,01	96.666,68	120.833,35	145.000,02	169.166,69	193.333,36	217.500,03	241.666,70	265.833,37	290.000,00
13 FAEC - Cirurgias Eletivas													
3 OUTRAS DESPESAS;	10.000,00	833,33	1.666,66	2.499,99	3.333,32	4.166,65	4.999,98	5.833,31	6.666,64	7.499,97	8.333,30	9.166,63	10.000,00
16 BLOCO INVESTIMENTC													
4 INVESTIMENTOS	100.000,00	8.333,33	16.666,66	24.999,99	33.333,32	41.666,65	49.999,98	58.333,31	66.666,64	74.999,97	83.333,30	91.666,63	100.000,00
24 PAB - AGENTE COMUN													
1 PESSOAL E ENCARQ	780.000,00	65.000,00	130.000,00	195.000,00	260.000,00	325.000,00	390.000,00	455.000,00	520.000,00	585.000,00	650.000,00	715.000,00	780.000,00
28 MAC - TETO FINANCEIF													
1 PESSOAL E ENCARQ	541.600,00	45.133,33	90.266,66	135.399,99	180.533,32	225.666,65	270.799,98	315.933,31	361.066,64	406.199,97	451.333,30	496.466,63	541.600,00
3 OUTRAS DESPESAS;	2.658.400,00	221.533,33	443.066,66	664.599,99	886.133,32	1.107.666,65	1.329.199,98	1.550.733,31	1.772.266,64	1.993.799,97	2.215.333,30	2.436.866,63	2.658.400,00
34 MAC - SAMU													
3 OUTRAS DESPESAS;	185.000,00	15.416,67	30.833,34	46.250,01	61.666,68	77.083,35	92.500,02	107.916,69	123.333,36	138.750,03	154.166,70	169.583,37	185.000,00
30 FNAS - BLOCO PROT. E													
1 PESSOAL E ENCARQ	76.700,00	6.391,67	12.783,34	19.175,01	25.566,68	31.958,35	38.350,02	44.741,69	51.133,36	57.525,03	63.916,70	70.308,37	76.700,00

II - Cronograma de Execução Mensal de Desembolso

Dotação Inicial	Desembolsos Mensais Acumulados											
	até Janeiro	até Fevereiro	até Março	até Abril	até Maio	até Junho	até Julho	até Agosto	até Setembro	até Outubro	até Novembro	até Dezembro
3 OUTRAS DESPESAS; 131 FNAS - BLOCO PROT. S	149.700,00	24.950,00	37.425,00	49.900,00	62.375,00	74.850,00	87.325,00	99.800,00	112.275,00	124.750,00	137.225,00	149.700,00
1 PESSOAL E ENCARG	123.000,00	20.500,00	30.750,00	41.000,00	51.250,00	61.500,00	71.750,00	82.000,00	92.250,00	102.500,00	112.750,00	123.000,00
3 OUTRAS DESPESAS;	82.000,00	13.666,66	20.499,99	27.333,32	34.166,65	40.999,98	47.833,31	54.666,64	61.499,97	68.333,30	75.166,63	82.000,00
DEFINIR												
TOTAL												
30												
RESTOS A PAGAR	0,00	2.490.208,49	12.490.208,49	12.490.208,49	12.490.208,49	12.490.208,49	12.490.208,49	12.490.208,49	12.490.208,49	12.490.208,49	12.490.208,49	12.490.208,49
	192.133.390,00	8.501.324,28	44.512.440,07	76.534.671,65	92.545.787,44	108.556.903,23	124.568.019,02	140.579.134,81	156.590.250,60	172.601.366,39	188.612.482,18	204.623.598,49

MUNICÍPIO DE GUAÍRA

Cronograma Mensal de Transferências Financeiras

Entidade: MUNICIPIO DE GUAIRA

Status: À REPASSAR Total R\$: 3.500.000,00

JAN 291.666,67	FEV 291.666,67	MAR 291.666,67	ABR 291.666,67	MAI 291.666,67	JUN 291.666,67
JUL 291.666,67	AGO 291.666,67	SET 291.666,67	OUT 291.666,67	NOV 291.666,67	DEZ 291.666,63

Entidade: CÂMARA DO MUNICIPIO DE GUAIRA

Status: À RECEBER Total R\$: 3.500.000,00

JAN 291.666,67	FEV 291.666,67	MAR 291.666,67	ABR 291.666,67	MAI 291.666,67	JUN 291.666,67
JUL 291.666,67	AGO 291.666,67	SET 291.666,67	OUT 291.666,67	NOV 291.666,67	DEZ 291.666,63

Entidade: DEPARTAMENTO DE ESGOTO E AGUA DE GUAIRA -

Status: À RECEBER Total R\$: 0,00

JAN 0,00	FEV 0,00	MAR 0,00	ABR 0,00	MAI 0,00	JUN 0,00
JUL 0,00	AGO 0,00	SET 0,00	OUT 0,00	NOV 0,00	DEZ 0,00

Entidade: FUNDO MUNICIPAL DE PREVIDÊNCIA

Status: À RECEBER Total R\$: 0,00

JAN 0,00	FEV 0,00	MAR 0,00	ABR 0,00	MAI 0,00	JUN 0,00
JUL 0,00	AGO 0,00	SET 0,00	OUT 0,00	NOV 0,00	DEZ 0,00