

DETALHE DA SINALIZAÇÃO VERTICAL
Escala: 1:50

SINALIZAÇÃO VERTICAL DE RESUMENIMIENTO

TRECHO	PLACA	SUPOORTE
1	R-202	POSTE METÁLICO 3,00m
2	R-201	POSTE METÁLICO 3,00m
3	R-102	POSTE METÁLICO 3,00m
4	R-103	POSTE METÁLICO 3,00m
5	R-103	POSTE METÁLICO 3,00m
6	R-103	POSTE METÁLICO 3,00m
7	R-103	POSTE METÁLICO 3,00m
8	R-202	POSTE METÁLICO 3,00m
	R-201	POSTE METÁLICO 3,00m
	R-202	POSTE METÁLICO 3,00m

LEGENDA

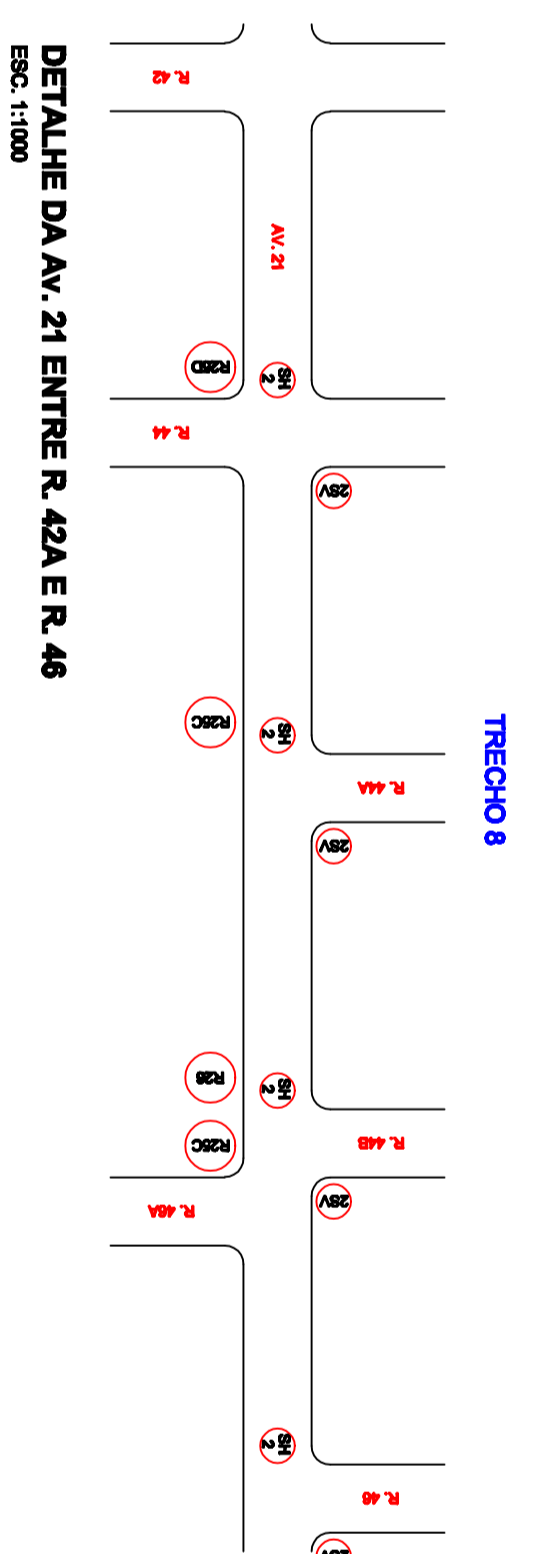

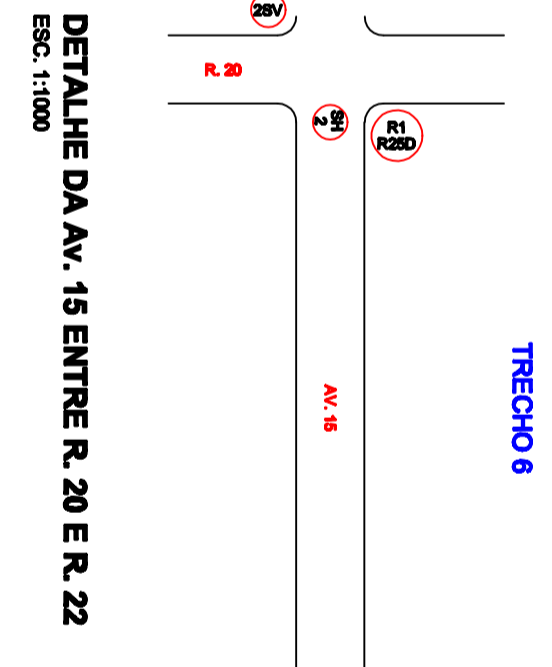
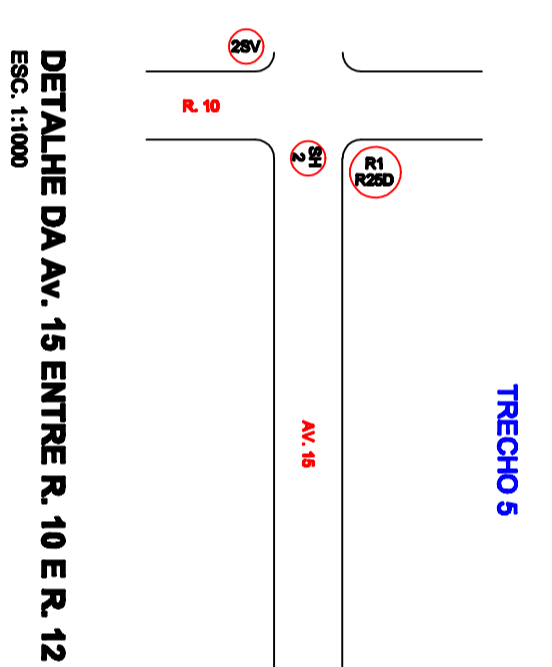
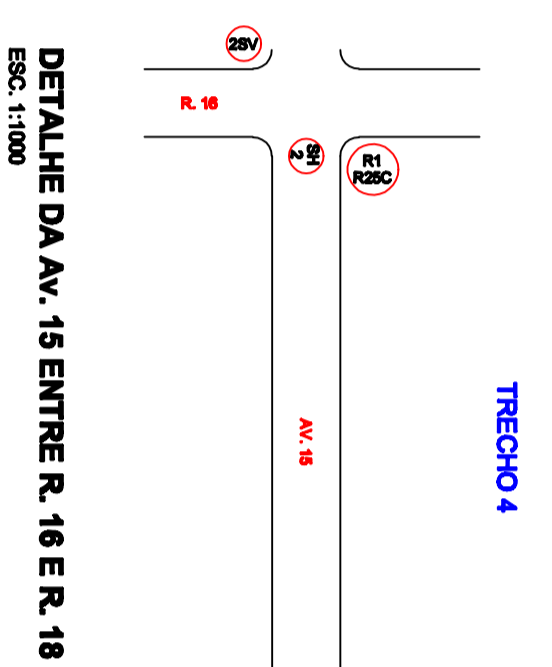
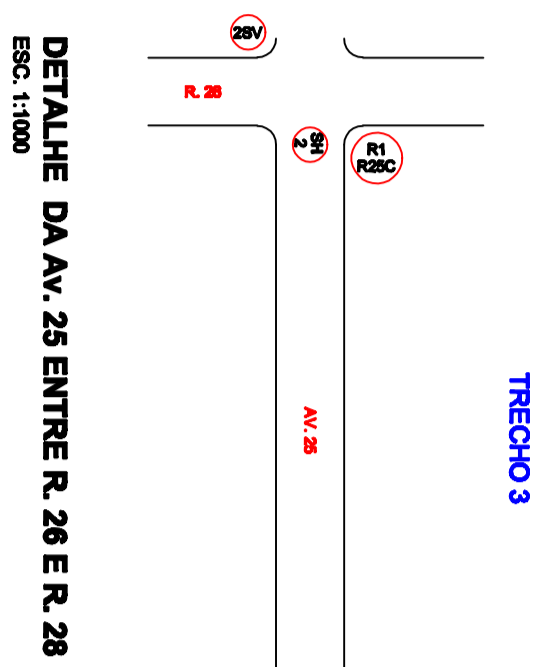
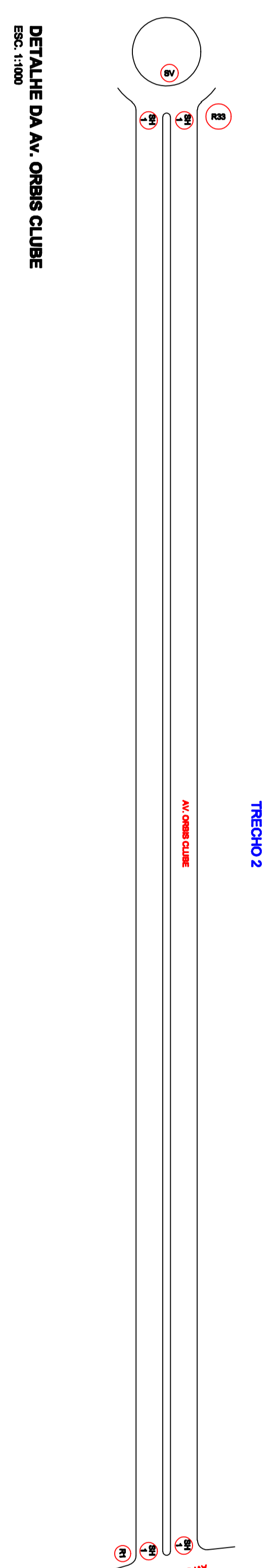
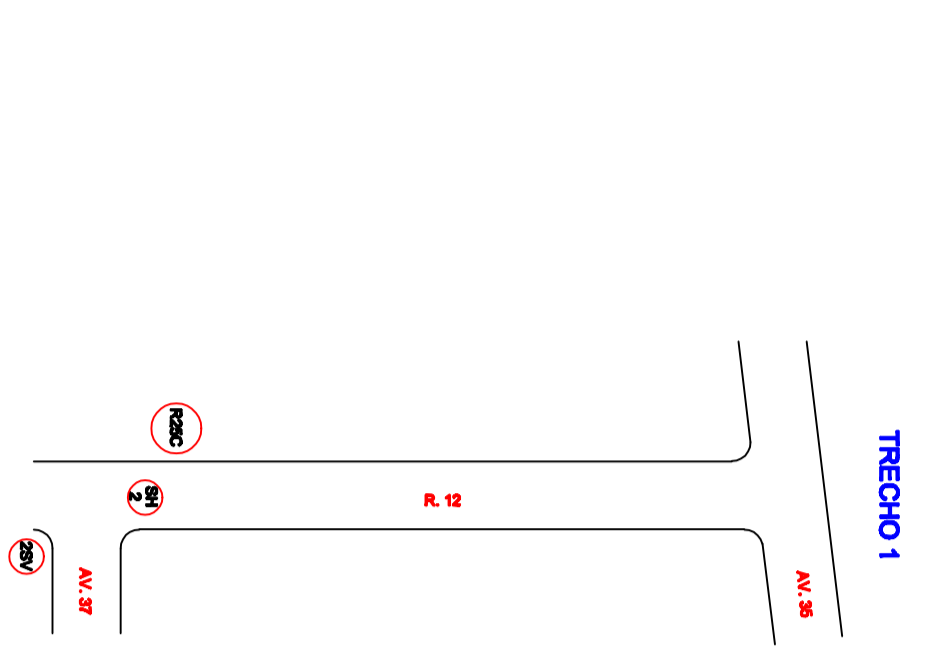
PLACA	CÓDIGO	DIMENSÕES	ÁREA [cm²]	QUANTIDADE
	R-1	1,00m	0,20	6
	R-202	6,00m	0,20	6
	R-201	6,00m	0,20	6
	R-102	6,00m	0,20	3
	R-103	6,00m	0,20	1
	R-20	6,00m	0,20	1
	R-21	6,00m x 11,00m	0,11	16

SINALIZAÇÃO HORIZONTAL

CÓDIGO	L [cm]	DT. PLACA [cm]	ÁREA [cm²]	QUANTIDADE
S-11	6,00	5,40	9,27	6
S-12	6,00	7,40	13,47	6

SINALIZAÇÃO VERTICAL DE INDICAÇÃO

TRECHO	PLACA	SUPOORTE
1	R-204x37	POSTE METÁLICO 3,00m
2	A-102x37	POSTE METÁLICO 3,00m
3	A-104x19	POSTE METÁLICO 3,00m
4	A-105	POSTE METÁLICO 3,00m
5	A-104x19	POSTE METÁLICO 3,00m
6	A-104x22	POSTE METÁLICO 3,00m
7	A-102x37	POSTE METÁLICO 3,00m
8	A-104x14 A-104x14 A-104x14 A-104x14	POSTE METÁLICO 3,00m POSTE METÁLICO 3,00m POSTE METÁLICO 3,00m POSTE METÁLICO 3,00m



MUNICÍPIO DE SÃO PAULO

 SECRETARIA MUNICIPAL DE URBANISMO E MOBILIDADE

IDENTIFICAÇÃO

 REPOSIÇÃO ASFALTICO E SINALIZAÇÃO VERTICAL

VERIFICAÇÃO

 QUANTIDADE

SINALIZAÇÃO

 DETALHES DE LOCAÇÃO

Rua: _____ Nº: _____

CEP: _____

Data: _____

Assinatura: _____

Nome: _____