




SANTA CASA DE MISERICÓRDIA DE GUAÍRA  
CNPJ: 48.341.283/0001-61  
RUA 24 NUMERO 872 - JARDIM PAULISTA

**BALANÇOS PATRIMONIAIS ENCERRADOS EM**  
**31 DE DEZEMBRO DE 2020 E 2021**  
(Valores expressos em reais)

ATIVO	2020	2021	PASSIVO	2020	2021
<b>CIRCULANTE</b>	<b>2.183.761,56</b>	<b>1.170.727,16</b>	<b>CIRCULANTE</b>	<b>5.153.035,52</b>	<b>4.986.053,95</b>
Caixa e Equivalentes	1.060.215,46	140.061,47	Fornecedores	2.214.412,04	2.026.357,71
Convênios a Receber	341.015,10	361.027,76	Honorários Médicos	293.909,27	115.564,98
Particulares a Receber	3.896,50	23.907,25	Serviços de Terceiros	75.570,89	90.914,42
Estoque	614.716,17	644.172,23	Obrig. Trabalhista	694.855,22	439.487,94
Outros Créditos	72.820,61	1.558,45	Obrig. Tributárias	1.371.326,49	201.688,10
Disp. Ex. Seg.	91.097,72	0,00	Empréstimos e Financ.	0,00	1.555.840,82
			Parcelamentos	0,00	519.626,07
			Outras Obrigações	502.961,61	36.573,91
<b>NÃO CIRCULANTE</b>	<b>16.460.759,16</b>	<b>15.883.851,05</b>	<b>NÃO CIRCULANTE</b>	<b>2.240.814,95</b>	<b>2.655.202,47</b>
Outras Imobilizações	2.032.384,53	1.837.724,02	Fornecedores	0,00	444.000,00
Edificações	14.428.374,63	14.046.127,03	Empréstimos e Financ.	1.510.161,40	997.731,24
			Parcelamentos	428.350,64	1.213.471,23
			Receitas Diferidas	301.302,91	0,00
			Outras Obrigações	1.000,00	0,00
			<b>PATRIMÔNIO LÍQUIDO</b>	<b>11.250.670,25</b>	<b>9.413.321,79</b>
			Patrimônio Social	96.054,41	11.707.048,17
			Def/Super Acumulados	11.154.615,84	0,00
			Superavit/Déficit Exerc.	0,00	-2.293.726,38
<b>TOTAL</b>	<b>18.644.520,72</b>	<b>17.054.578,21</b>	<b>TOTAL</b>	<b>18.644.520,72</b>	<b>17.054.578,21</b>

Guairá/SP, 31 de dezembro de 2021.

  
Emiliana Alyes Ferreira Ribeiro Sterchile  
Interventora  
Decreto Municipal Nº 6120 de  
24 de Novembro de 2021

  
Alessandro Nunes Ferrari  
Contador  
CRC 1SP242018



SANTA CASA DE MISERICÓRDIA DE GUAÍRA  
CNPJ: 48.341.283/0001-61  
RUA 24 NUMERO 872 - JARDIM PAULISTA

**DEMONSTRAÇÃO DO RESULTADO PARA OS EXERCÍCIOS  
FINDOS EM 31 DE DEZEMBRO DE 2020 E 2021**  
(Valores expressos em reais)

	2020	2021
<b>Receita Bruta de Serviços</b>		
Convênio SUS	3.248.216,71	2.027.296,04
Outros Convênios	3.707.864,85	3.782.380,48
Particulares	229.232,37	328.491,99
	<u>7.185.313,93</u>	<u>6.138.168,51</u>
<b>(-) Deduções</b>		
Glosas	-39.468,45	-97.624,79
Superávit bruto	<u>7.145.845,48</u>	<u>6.040.543,72</u>
<b>(-) Custos Serviços Prestados</b>		
Custos com Salários e Encargos	-259.494,07	-42.200,88
Custos com Materiais e Medicamentos	-1.580.079,82	-3.256.927,96
Custos com Serviços de Terceiros	-7.185.728,62	-9.617.430,39
Custos com Manutenção	-124.021,69	-238.311,56
Custos com Serviços de Pessoa Física	-124.549,54	-3.761.055,39
Subtotal	<u>-9.273.873,74</u>	<u>-16.915.926,18</u>
<b>Despesas Operacionais</b>		
Salários e Encargos	-4.549.578,93	-5.746.365,66
Outras Despesas com Pessoal	0,00	-232.874,56
Materiais	-668,92	-51,37
Serviços de Terceiros	-116.853,33	-1.452.423,03
Veículos	-13.304,32	-24.176,27
Viagens	-142,97	-1.209,53
Tributárias	-9.063,49	-23.415,54
Eventuais	-53.996,90	-72.304,72
Financeiras	-710.739,79	-514.055,55
Depreciação	-576.918,65	-981.516,53
INSS Patronal	-740.326,59	-966.202,85
Despesas Não Operacionais	-16.491,24	-28.257,07
	<u>-6.788.085,13</u>	<u>-10.042.852,68</u>
<b>Outras Receitas</b>		
Receitas Financeiras	1.388,65	525,27
Subvenção Municipal	3.263.696,00	8.530.781,22
IAC Municipal	3.371.650,61	7.513.456,81
IAC Federal	491.355,15	524.130,76
Campanhas e Doações	248.113,48	424.603,80
Receitas Diversas	70.473,65	664.808,05
Isenção Usufruída INSS Patronal	740.326,59	966.202,85
	<u>8.187.004,13</u>	<u>18.624.508,76</u>

Déficit (Superávit) do Exercício

-729.109,26


-2.293.726,38

As notas explicativas são parte integrante das demonstrações contábeis.

Guaira/SP, 31 de dezembro de 2021.

  
Emiliania Alves Ferreira Ribeiro Sterchile  
Interventora

Decreto Municipal Nº 6120 de  
24 de Novembro de 2021

  
Alessandro Nunes Ferrari  
Contador  
CRC: 1SP242018




SANTA CASA DE MISERICÓRDIA DE GUAÍRA  
CNPJ: 48.341.283/0001-61  
RUA 24 NUMERO 872 - JARDIM PAULISTA

**DEMONSTRAÇÃO DO FLUXO DE CAIXA**  
**PARA OS EXERCÍCIOS FINDOS EM 31 DE DEZEMBRO DE 2020 E 2021**  
(Valores expressos em reais)

Método Indireto	2020	2021
<b>1- DAS ATIVIDADES OPERACIONAIS</b>		
(A) Resultado Líquido Ajustado		
Resultado do Exercício	-729.109,26	-2.293.726,38
Depreciação	576.918,65	981.516,53
Ajuste de Exercícios Anteriores	0,00	456.377,92
(=) Resultado Ajustado	<u>-152.190,61</u>	<u>-855.831,93</u>
(B) Acréscimo e Decréscimo do Ativo Circulante		
Convênios a Receber	-241.037,38	-20.012,66
Particulares a Receber	-15.713,92	-20.010,75
Estoque	-62.038,72	-29.456,06
Outros Créditos	63.072,91	71.262,16
Desp. Ex. Seg.	0,00	91.097,72
Subvenções a Receber	0,00	0,00
(=) Acréscimo e Decréscimo do Ativo Circulante	<u>-255.717,11</u>	<u>92.880,41</u>
(C) Acréscimo e Decréscimo do Passivo Circulante		
Fornecedores	1.125.597,70	-188.054,33
Honorários Médicos	-79.311,75	-178.344,29
Serviços de Terceiros	-56.588,48	15.343,53
Obrigações Trabalhistas	-197.843,88	-255.367,28
Obrigações tributárias	157.843,90	-1.169.638,39
Parcelamentos	0,00	519.626,07
Outras Obrigações	-379.352,29	-466.387,70
Subvenções a Realizar	0,00	0,00
(=) Acréscimo e Decréscimo do Passivo Circulante	<u>570.345,20</u>	<u>-1.722.822,39</u>
(D) Acréscimo e Decréscimo do Passivo não Circulante		
Fornecedores	0,00	444.000,00
Parcelamentos	68.212,40	785.120,59
Receitas Diferidas	0,00	-301.302,91
Outras Obrigações	0,00	-1.000,00
(=) Acréscimo e Decréscimo do Passivo Não Circulante	<u>68.212,40</u>	<u>926.817,68</u>
<b>TOTAL DAS ATIVIDADES OPERACIONAIS (A+B+C+D)</b>	<b>230.649,88</b>	<b>-1.558.956,23</b>
<b>2- DAS ATIVIDADES DE INVESTIMENTOS:</b>		
Movimentação do Imobilizado	0,00	-404.608,42
Baixa de Imobilizado	0,00	0,00
<b>TOTAL DAS ATIVIDADES DE INVESTIMENTOS</b>	<b>0,00</b>	<b>-404.608,42</b>
<b>3- DAS ATIVIDADES DE FINANCIAMENTOS:</b>		
Empréstimos e Financiamentos	-438.192,04	1.043.410,66
<b>TOTAL DAS ATIVIDADES DE FINANCIAMENTOS</b>	<b>-438.192,04</b>	<b>1.043.410,66</b>

VARIAÇÃO DAS DISPONIBILIDADES (1+2+3)	-207.542,16	-920.153,99
SALDO DISPONIBILIDADES NO INÍCIO DO EXERCÍCIO	<u>4.095.572,47</u>	<u>5.153.035,52</u>
VARIAÇÃO OCORRIDA NO PERÍODO	<u>1.057.463,05</u>	<u>-920.153,99</u>
SALDO DISPONIBILIDADES NO FINAL DO EXERCÍCIO	<u>5.153.035,52</u>	<u>140.061,47</u>

Guaira/SP, 31 de dezembro de 2021.

  
 Emiliania Alves Ferreira Ribeiro Sterchile  
 Interventora  
 Decreto Municipal Nº 6120 de  
 24 de Novembro de 2021

  
 Alessandro Nunes Ferrari  
 Contador  
 CRC: 1SP242018




SANTA CASA DE MISERICÓRDIA DE GUAÍRA  
CNPJ: 48.341.283/0001-61  
RUA 24 NUMERO 872 - JARDIM PAULISTA

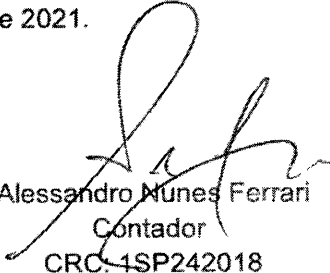
**DEMONSTRAÇÃO DAS MUTAÇÕES DO PATRIMÔNIO LÍQUIDO  
PARA OS EXERCÍCIOS FINDOS EM 31 DE DEZEMBRO DE 2019, 2020 E 2021**  
(Valores expressos em reais)

CONTA	PATRIMÔNIO SOCIAL	PATRIMÔNIO LÍQUIDO
Superavit do Exercício	662.071,84	662.071,84
<b>SALDOS EM 31 DE DEZEMBRO DE 2019</b>	<b>11.979.779,51</b>	<b>11.979.779,51</b>
Deficit do Exercício	-729.109,26	-729.109,26
<b>SALDOS EM 31 DE DEZEMBRO DE 2020</b>	<b>11.250.670,25</b>	<b>11.250.670,25</b>
Ajuste de Exercícios Anteriores	456.377,92	456.377,92
Deficit do Exercício	-2.293.726,38	-2.293.726,38
<b>SALDOS EM 31 DE DEZEMBRO DE 2021</b>	<b>9.413.321,79</b>	<b>9.413.321,79</b>

As notas explicativas são parte integrante das demonstrações contábeis.

Guaira/SP, 31 de dezembro de 2021.

  
Emiliania Alves Ferreira Ribeiro Sterchite  
Interventora  
Decreto Municipal Nº 6120 de  
24 de Novembro de 2021

  
Alessandro Nunes Ferrari  
Contador  
CRC: 1SP242018



SANTA CASA DE MISERICÓRDIA DE GUAÍRA  
CNPJ: 48.341.283/0001-61  
RUA 24 Nº 872 - JARDIM PAULISTA GUAIRA SP

## NOTAS EXPLICATIVAS ÀS DEMONSTRAÇÕES CONTÁBEIS

EXERCÍCIO FINDO EM 31 DE DEZEMBRO DE 2021.

### 1. Contexto Operacional

A Santa Casa de Misericórdia de Guaíra é uma associação civil de caráter beneficente, sem fins lucrativos, políticos e religiosos, constituída nos termos do instrumento estatutário de 18 de novembro de 1.957, registrada no cartório de registro das pessoas jurídicas de Guaíra, sob nº 4 no livro a-1 em 05 de dezembro de 1.957.

A senhora Emiliana Alves Ferreira Ribeiro Sterchile foi nomeada Interventora, de acordo com o Decreto Municipal nº 6120 de 24 de novembro de 2021, que decreta a prorrogação da Intervenção Provisória sob a entidade.

### 2. Apresentação e elaboração das demonstrações contábeis

As apresentações contábeis são elaboradas e apresentadas de acordo com as práticas contábeis emanadas da Lei nº. 6.404/76, com suas alterações introduzidas pela Lei nº. 11.638/2007, além de observar as demais normas complementares. As demonstrações contábeis do exercício findo em 31 de dezembro de 2021 estão sendo apresentadas em conjunto com as correspondentes do exercício de 2020.

### 3. Descrições das principais práticas contábeis

As principais práticas contábeis adotadas para elaboração destas demonstrações contábeis são as seguintes:

#### 3.1 Ativos circulantes e não circulantes:

Os ativos estão demonstrados pelos valores de realização, incluindo, quando aplicável, os rendimentos, atualizações e provisão necessária para a redução ao seu valor de mercado.

#### 3.2 Passivo circulante e não circulante:

São demonstrados pelos valores conhecidos ou calculáveis, acrescidos, quando aplicável dos correspondentes encargos e variações incorridas.

#### 3.3 Apuração do resultado:

O resultado é apurado pelo regime de competência e considera:

- Os rendimentos, encargos e efeitos das variações monetárias, calculados a índices ou taxas oficiais, incidentes sobre os ativos e passivos.
- Os efeitos dos ajustes dos ativos para o valor de mercado ou de realização, quando aplicável.

### 4. Caixa e Equivalentes com disponibilidade imediata.

Composto do caixa, contas correntes bancárias e aplicações até a data do balanço.



SANTA CASA DE MISERICÓRDIA DE GUAÍRA  
CNPJ: 48.341.283/0001-61  
RUA 24 Nº 872 - JARDIM PAULISTA GUAIRA SP

	2020	2021
Caixa Geral	4.027,05	1.136,68
Bancos Conta Movimento	5.170,22	20.138,37
Bancos Conta Convênios	1.048.222,70	116.061,85
Aplicações de renda fixa	2.795,49	2.724,57
<b>Total</b>	<b>1.060.215,46</b>	<b>140.061,47</b>

#### 5. Convênios a Receber

Representam os valores provenientes de direitos a receber, pela contraprestação de serviços médicos – hospitalares ao Sistema Único de Saúde – SUS e a Convênios.

	2020	2021
São Francisco	162.324,32	0,00
Hapvida Assistência Médica	0,00	200.131,27
Cassi	6.598,13	293,86
Usina Guaíra	3.150,00	1.155,00
Unimed	168.704,12	159.447,63
Portal Saúde (Correios)	35,72	0,00
Economus	202,81	0,00
<b>Total</b>	<b>341.015,10</b>	<b>361.027,76</b>

#### 6. Estoques

Avaliados ao custo médio de aquisição, os estoques são compostos de materiais alocados nos setores, e que não excede o valor de mercado.

	2020	2021
Farmácia	507.540,86	591.265,80
Almoxarifado	91.694,55	52.906,43
<b>Total</b>	<b>599.235,41</b>	<b>644.172,23</b>

#### 7. Outros Créditos

Representam os valores provenientes de outras contas a receber, adiantamento para funcionários prestadores de serviços e impostos a recuperar.

	2020	2021
Contas particulares	0,00	23.907,25
Adiantamentos a funcionários	53.016,18	0,00
Adiantamentos à prestação serviços	0,00	1.558,45
Aplicações de renda fixa	2.795,49	2.724,57
<b>Total</b>	<b>55.811,67</b>	<b>28.190,27</b>





SANTA CASA DE MISERICÓRDIA DE GUAÍRA  
 CNPJ: 48.341.283/0001-61  
 RUA 24 Nº 872 - JARDIM PAULISTA GUAIRA SP

### 8. Imobilizado

Registrado ao custo de aquisição, diminuído dos encargos de depreciação. A depreciação de bens do imobilizado foram calculados com base na vida útil dos bens.

Imobilizado	2020	2021	2021	2021
	Saldo final	Aquisição	Baixa	Saldo final
Edificações	15.496.382,36	0,00	0,00	15.743.890,37
Ajuste avaliações imobilizações	0,00	0,00	0,00	0,00
Benfeitorias	247.508,01	0,00	0,00	0,00
Veículos	28.766,34	0,0	0,00	28.766,34
Maquinas e equipamentos	14.184,87	72.394,42	0,00	86.579,29
Equipamentos processamento de dados	123.370,05	24.151,00	0,00	147.521,05
Equipamentos de cozinha	38.947,08	0,00	0,00	38.947,08
Equipamentos de lavanderia	38.705,57	0,00	0,00	38.705,57
Equipamentos hospitalares	3.239.682,60	26.762,27	0,00	3.266.444,87
Ferramentas hospitalares	77.233,48	20.729,85	0,00	97.963,33
Móveis e utensílios	274.820,97	54.252,24	0,00	329.073,21
Outros	4.238,71	51.247,13	0,00	55.485,84
Licenças e aplicativos Software	16.859,54	0,00	0,00	16.859,54
<b>Total</b>	<b>19.600.699,58</b>	<b>249.536,91</b>	<b>0,00</b>	<b>19.850.236,49</b>

Depreciação	Saldo inicial	Ajuste Exercício Anterior	Saldo Ajustado	Depreciação	Baixa	Saldo Final
(-) Depreciação de Edificações, ajuste aval. e benfeitorias.	1.068.007,73	0,00	1.068.007,73	629.755,61	0,00	1.697.763,34
(-) Depreciação de Veículos	39.976,99	(11.210,65)	28.766,34	0,00	0,00	28.766,34
(-) Depreciação Máquinas e Equipamentos	17.730,23	(3.545,36)	14.184,87	7.239,44	0,00	21.424,31
(-) Depreciação Equip. Processam. Dados	199.854,73	(76.484,68)	123.370,05	4.830,20	0,00	128.200,25
(-) Depreciação Equipamentos de Cozinha	40.113,69	(1.166,61)	38.947,08	0,00	0,00	38.947,08
(-) Depreciação Equipamentos de Lavanderia	43.501,37	(4.795,80)	38.705,57	0,00	0,00	38.705,57
(-) Depreciação Equipamentos Hospitalares	1.300.081,79	0,00	1.300.081,79	326.644,49	0,00	1.626.726,28
(-) Depreciação Ferramentas Hospitalares	88.985,15	(11.751,67)	77.233,48	2.072,99	0,00	79.306,47
(-) Depreciação Móveis e Utensílios	316.726,50	(41.905,53)	274.820,97	5.425,22	0,00	280.246,19
(-) Depreciação Outros	3.891,49	0,00	3.891,49	5.548,58	0,00	9.440,07
(-) Depreciação Licenças e Aplicativos	21.074,25	(4.214,71)	16.859,54	0,00	0,00	16.859,54
<b>Total</b>	<b>3.139.943,92</b>	<b>(155.075,01)</b>	<b>2.984.868,91</b>	<b>981.516,54</b>	<b>0,00</b>	<b>3.966.385,45</b>
<b>Imobilizado líquido</b>	<b>16.460.759,16</b>					<b>15.883.851,04</b>



SANTA CASA DE MISERICÓRDIA DE GUAÍRA  
CNPJ: 48.341.283/0001-61  
RUA 24 Nº 872 - JARDIM PAULISTA GUAIRA SP

#### 9. Fornecedores

Correspondem substancialmente a saldo a pagar por conta de aquisições de produtos e ou serviços que foram utilizados no desenvolvimento da atividade.

#### 10. Obrigações Trabalhistas

Registra os valores provenientes de obrigações junto a funcionários e seus respectivos encargos sociais como FGTS, INSS, além das contribuições sindicais, acordos trabalhistas e outras obrigações.

	2020	2021
Salários	314.319,91	300.965,92
Rescisões trabalhistas	0,00	4.628,16
Férias a pagar	0,00	35.994,83
Contribuição sindical	243,20	1.848,66
Fundo de garantia tempo serviço (FGTS)	938,30	50.106,12
INSS – retido sobre folha de pagamento	125.803,69	34.930,77
PIS sobre folha de pagamento	132.049,39	0,00
Outras obrigações trabalhistas	0,00	11.013,48
<b>Total</b>	<b>573.354,49</b>	<b>439.487,94</b>

#### 11. Obrigações Tributárias

Registra os valores provenientes de Impostos retidos na fonte e que devem ser recolhidos.

	2020	2021
ISSQN	0,00	11.221,85
PIS/COFINS/CSLL	619.922,98	108.389,44
IRRF – Sobre Folha de Pagamento	115.890,70	21.490,76
IRRF – Sobre Pessoa Física	443.095,00	25.704,30
IRRF – Sobre Pessoa Jurídica	188.121,26	34.881,75
<b>Total</b>	<b>1.367.029,94</b>	<b>201.688,10</b>

#### 12. Empréstimos, Financiamentos e Parcelamentos.

Empréstimos e Financiamentos: Refere-se a capital de terceiros, sendo instituições financeiras e empresas privadas, que são pagos com retenção de receitas de prestação a convênios.

Parcelamentos: Modalidade IRRF, CSRF, INSS, FGTS e ISSQN, contratados para pagamentos mensais.

	2020	2020	2021	2021
Empréstimos e Financiamentos	Circulante	Não Circulante	Circulante	Não Circulante
Banco do Brasil-Finame/BNDS	0,00	2.100.152,22	0,00	0,00
Empréstimo Consignado SUS	68.031,15	0,00	1.359.153,90	1.645.046,31
Empréstimo Banco Bradesco	0,00	0,00	395.845,92	0,00
(-) Encargos Financeiros	0,00	0,00	(199.159,00)	(647.315,07)
<b>Total</b>	<b>68.031,15</b>	<b>2.100.152,22</b>	<b>1.555.840,82</b>	<b>997.731,24</b>

*(Handwritten signature and initials)*



SANTA CASA DE MISERICÓRDIA DE GUAÍRA

CNPJ: 48.341.283/0001-61

RUA 24 Nº 872 - JARDIM PAULISTA GUAIRA SP

	2020	2020	2021	2021
Parcelamentos	Circulante	Não Circulante	Circulante	Não Circulante
Parcelamento IRRF e CSRF	0,00	0,00	312.795,97	706.057,96
Parcelamento Previdenciário INSS	50.020,98	25.727,80	120.852,83	295.233,71
Parcelamento FGTS	302,87	304.846,19	85.977,27	101.065,20
Parcelamento ISSQN	0,00	24.220,19	0,00	111.114,36
<b>Total</b>	<b>50.323,85</b>	<b>354.794,18</b>	<b>519.626,07</b>	<b>1.213.471,23</b>

### 13. Passivo Não Circulante

Referem-se a recursos financeiros tomados junto a instituições financeiras, parcelamentos tributários e receitas diferidas.

### 14. Receitas e Despesas

As receitas são registradas mensalmente, em obediência ao regime da Competência, e são provenientes de atendimento hospitalar a pacientes particulares, de empresas privadas e órgãos públicos, com os quais a Entidade, mantém convênio, sendo em sua maior parte com o SUS. As despesas estão apropriadas obedecendo ao regime de competência e foram apuradas através de notas fiscais e recibos em conformidade com as exigências legais-fiscais.

### 15. Atendimento ao SUS

Com observância ao disposto pelo Artigo 4º, Inciso III, da Lei nº 12.101 de 27 de novembro de 2009, o número total de internações realizadas e atendimentos ambulatoriais no exercício de 2021 foi de 73.716, sendo 58.799 SUS e 14.917 Não-SUS, conforme demonstrado a seguir:

Competência		Internação				Ambulatório			% SUS M	
Mês / Ano		SUS		Não-SUS		% SUS	SUS	Não-SUS		% SUS
		Qtde.	Paciente-Dia	Qtde.	Paciente-Dia	Internação	Qtde.	Qtde.		Ambulatório
Janeiro	2021	114		70		62 %	4317	1320	77 %	69 %
Fevereiro	2021	123		66		65 %	4320	1207	78 %	72 %
Março	2021	175		70		71 %	4595	1335	77 %	74 %
Abril	2021	147		87		63 %	3934	878	82 %	72 %
Mai	2021	166		76		69 %	3888	851	82 %	75 %
Junho	2021	135		102		57 %	4671	1011	82 %	70 %
Julho	2021	185		101		65 %	5087	1127	82 %	73 %
Agosto	2021	149		100		60 %	5185	1038	83 %	72 %
Setembro	2021	115		87		57 %	5216	907	85 %	71 %
Outubro	2021	138		65		68 %	4750	1410	77 %	73 %
Novembro	2021	132		111		54 %	5346	1587	77 %	66 %
Dezembro	2021	148		88		63 %	5763	1223	82 %	73 %
<b>Total (SEM INCENTIVO)</b>		<b>1.727</b>		<b>1.023</b>		<b>63 %</b>	<b>57.072</b>	<b>13.894</b>	<b>80 %</b>	<b>72%</b>



SANTA CASA DE MISERICÓRDIA DE GUAÍRA  
CNPJ: 48.341.283/0001-61  
RUA 24 Nº 872 - JARDIM PAULISTA GUAIRA SP

No Plano de Ação Regional (Portaria MS 1.970/2011 – Artigo 33), preencha caso a entidade possua:  
Sim/Não Máximo Obtido

I - Atenção obstétrica e neonatal;	Não	1,50%	0,00%
II - Atenção oncológica;	Não	1,50%	0,00%
III – Atenção às urgências e emergências;	Não	1,50%	0,00%
IV – Atendimentos voltados aos usuários de álcool, crack e outras drogas; e	Não	1,50%	0,00%
V – Hospitais de Ensino	Não	1,50%	0,00%

\* Percentual de Atendimento ao SUS (TOTAL) no ano de 2021 foi de 72%

#### 16. Isenções Previdenciárias

São demonstrados a seguir, os valores relativos às isenções previdenciárias, como se devido fosse, gozadas durante o exercício.

	2020	2021
Isenção Usufruída INSS Patronal	740.326,59	966.202,85
<b>Total</b>	<b>740.326,59</b>	<b>966.202,85</b>

#### 17. Patrimônio Social

Representa o patrimônio inicial da Entidade, acrescido dos superávits/déficits apurados anualmente desde a data de sua constituição, e o déficit apurado neste exercício no valor de R\$ 2.293.726,38 será incorporado ao Patrimônio Social após a aprovação do balanço.

#### 18. Ajuste de Exercícios Anteriores

Os ajustes de exercícios anteriores são referentes à redução dos valores de depreciação do ativo imobilizado e das baixas das receitas diferidas.


#### 19. Outras informações

Os registros contábeis, fiscais e trabalhistas estão sujeitos ao exame das autoridades fiscais competentes durante prazos prescricionais variáveis consoantes a legislação específica aplicável.

Guairá/SP, 31 de dezembro de 2021.

  
Emiliania Alves Ferreira Ribeiro Storchile  
Interventora

Decreto Municipal nº 6120 de 24/11/2021

  
Alessandro Nunes Ferrari  
Contador  
CRC: 1SP242018